

SISÄLTÖ

Vuosi 2002 lyhyesti	1
Hallituksen toimintakertomus	2
Tuloslaskelma	7
Tase	8
Rahoituslaskelma	9
Tilinpäätöksen liitetiedot	10
Tunnusluvut	24
Osakkeenomistajat ja osakkeet	27
Hallituksen ehdotus yhtiökokoukselle	30
Tilintarkastuskertomus	30
Hallinnointiperiaatteet	31
Tunnuslukujen laskentakaavat	32

YHTIÖKOKOUS

Jaakko Pöyry Group Oyj:n osakkeenomistajat kutsutaan varsinaiseen yhtiökokoukseen, joka pidetään keskiviikkona maaliskuun 5. päivänä 2003 klo 16.00 Pöyry-talossa, osoitteessa Jaakonkatu 3, 01620 Vantaa.

Osakkeenomistajan, joka haluaa osallistua yhtiökokoukseen, tulee ilmoittaa osallistumisestaan yhtiön pääkonttoriin viimeistään maanantaina maaliskuun 3. päivänä 2003 klo 12.00. Ilmoittautua voi joko puhelimitse (09) 8947 2224, sähköpostitse osoitteella marja.hulphers@poyry.fi, faksilla (09) 878 1816 tai kirjeitse osoitteella Jaakko Pöyry Group Oyj, Lakiasiainosasto, PL 4, 01621 Vantaa. Mahdolliset valtakirjat pyydetään toimittamaan ilmoittautumisen yhteydessä.

Täydellinen yhtiökokouskutsu on lähetetty kirjeitse jokaiselle osakkeenomistajalle, joka on ilmoittanut osoitteensa yhtiölle.

OSINKO

Hallitus ehdottaa yhtiökokoukselle, että joulukuun 31. päivänä 2002 päättyneeltä tilikaudelta jaetaan osinkoa 0,60 euroa osakkeelta. Osinkoon oikeutettu on jokainen osakkeenomistaja, joka täsmäytyspäivänä maaliskuun 10. päivänä 2003 on merkitty osakasluetteloon. Osingonmaksun alkamispäivä on maaliskuun 17. päivä 2003.

TALOUDELLINEN TIEDOTTAMINEN 2003

Jaakko Pöyry Group Oyj julkaisee vuonna 2003 kolme osavuositiedotusta:

tammi-maaliskuu	28.4.
tammi-kesäkuu	31.7.
tammi-syyskuu	31.10.

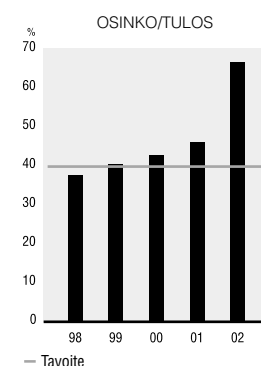
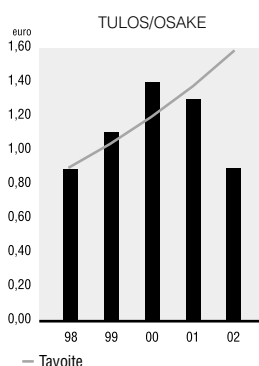
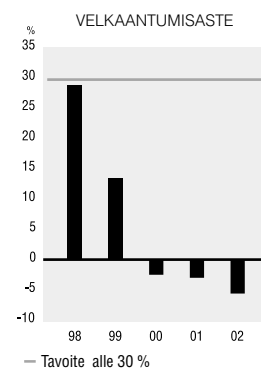
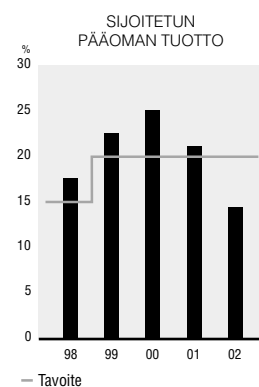
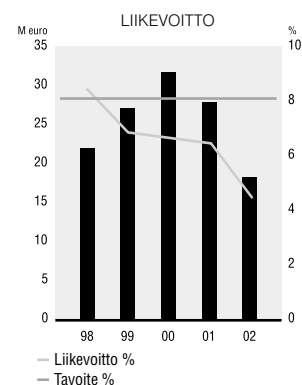
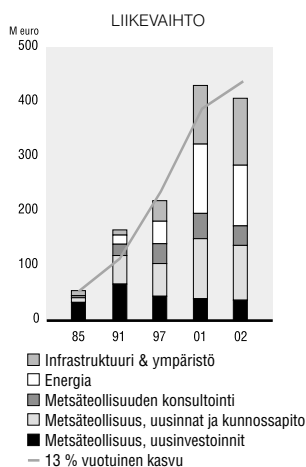
VUOSI 2002 LYHYESTI

Jaakko Pöyry Groupin liikevaihto vuonna 2002 oli 407,0 miljoonaa euroa. Liikevoitto oli 18,4 miljoonaa euroa, eli 4,5 prosenttia liikevaihdosta. Osakekohtainen tulos oli 0,90 euroa. Jaakko Pöyry Groupin hallitus ehdottaa 0,60 euron osingonjakoa osakkeelta, mikä on 66,7 prosenttia osakekohtaisesta tuloksesta.

Konsernin sijoitetun pääoman tuottotavoite on 20 prosenttia. Vuoden 2002 toteutunut sijoitetun pääoman tuotto oli 14,5 prosenttia. Konsernin taserakenne on hyvä. Omavaraisuusaste oli vuoden lopussa 51,0 prosenttia. Konsernin maksuvalmius on hyvä. Velkaantumisaste oli -5,6 prosenttia. Velkaantumisasteen tavoitteeksi on asetettu alle 30 prosenttia.

Konsernin tilauskanta oli vuoden lopussa 308,4 miljoonaa euroa. Konsultointi- ja suunnitteluliiketoimintojen tilauskanta kasvoi tilikaudella 3,5 miljoonaa euroa ja on korkeimmalla tasollaan konsernin historiassa. Konsultoinnin sekä käyttö- ja kunnossapitoimeksiantojen osuus konsernin tilauskannasta on kasvanut.

Markkinatilanne ja suhdannenäkymät ovat poliittisesta epävarmuudesta johtuen haastavat vuonna 2003. Jaakko Pöyry Groupin markkina-asema, tilauskanta ja taserakenne ovat kuitenkin hyvät. Konsernin kustannusrakenne on keventynyt sopeuttamistoimenpiteiden seurauksena. Liiketoimintaryhmien näkymiin ja konsernin tilauskantaan perustuen konsernin tuloksen arvioidaan paranevan edellyttäen, että yleinen suhdannetilanne ei vuoden aikana enää heikkene. Eräiden tilauskannassa olevien merkittävien projektien kuormitusvaikutus alkaa vuoden toisella neljänneksellä ja siksi konsernin tulosparannus ajoittuu vuoden jälkipuoliskolle.



TALOUDELLISET TAVOITTEET		
Liikevoitto	≥	8 %
Tulos/osake, vuotuinen kasvu	≥	15 %
Sijoitetun pääoman tuotto	>	20 %
Velkaantumisaste	<	30 %
Osinko/tulos	≥	40 %

AVAINLUVUT	2001	2002
Liikevaihto, M euro	431,8	407,0
Liikevoitto, M euro	28,0	18,4
Liikevoitto, %	6,5	4,5
Voitto ennen satunnaisia eriä, M euro	26,3	18,1
Voitto ennen satunnaisia eriä, %	6,1	4,5
Tulos/osake, euro	1,30	0,90
Osinko/osake, euro	0,60	0,60 ¹⁾
Osinko/tulos, %	46,1	66,7
Sijoitetun pääoman tuotto, %	21,2	14,5
Velkaantumisaste, %	- 3,0	- 5,6
Tilaukanta, M euro	319,9	308,4
Henkilöstö konserniyhtiöissä	4 584	4 632

1) Hallituksen ehdotus.

HALLITUKSEN TOIMINTAKERTOMUS

KONSERNIN TULOS JA TASE

Maailmantaloudessa on vallinnut taantuma vuodesta 2001 lähtien. Merkittävää muutosta parempaan saataneen odottaa ainakin vuoden 2003 jälkipuoliskolle. Talouskehitystä varjostaa myös useat poliittiset epävarmuustekijät.

Heikko suhdanne vaikutti sekä Jaakko Pöyry Group -konsernin asiakaskuntaan että konsernin omaan toimintaan. Konsernin liikevaihto laski 5,7 prosenttia ja oli 407,0 (edellisvuonna 431,8) miljoonaa euroa.

Jaakko Pöyry Group -konsernin liikevoitto oli 18,4 (28,0) miljoonaa euroa eli 4,5 (6,5) prosenttia liikevaihdosta. Vaikea suhdanetilanne huomioiden konsernin liikevoitto oli tyydyttävä, mutta vuodelle 2002 asetettua tavoitetta alhaisempi. Konsernin liikevoitossa on otettu huomioon 4,5 (4,0) miljoonan euron poistot konserniliikearvosta. Voitto ennen satunnaisia eriä oli 18,1 (26,3) miljoonaa euroa. Konsernin voitto tilikaudella oli 12,3 (18,0) miljoonaa euroa ja osakekohtainen tulos 0,90 (1,30) euroa. Sijoitetun pääoman tuotto oli 14,5 (21,2) prosenttia.

Konsernin taserakenne on hyvä. Tilikauden aikana on jatkettu toimenpiteitä taseen vahvistamiseksi edelleen. Konsernin omavaraisuusaste nousi 51,0 (48,9) prosenttiin. Konsernin maksuvalmius on hyvä. Vuoden lopussa konsernin likvidit kassavarat olivat 26,0 (32,5) miljoonaa euroa. Korolliset velat olivat 19,9 (29,2) miljoonaa euroa. Velkaantumisaste oli -5,6 (-3,0) prosenttia.

LIKETOIMINTARYHMÄT

Jaakko Pöyry Group -konsernin emoyhtiö on Jaakko Pöyry Group Oyj.

Jaakko Pöyry Group -konserni keskittyy kolmeen ydinliiketoiminta-alueeseen: metsäteollisuuteen, energiaan sekä infrastruktuuriin ja ympäristöön.

Jaakko Pöyry Group -konsernin liiketoiminnasta vastaa neljä liiketoimintaryhmää: Metsäteollisuus, Metsäteollisuuden konsultointi, Energia ja Infrastruktuuri & ympäristö.

Metsäteollisuus

Jaakko Pöyry -liikennimellä toimiva Metsäteollisuus-liiketoimintaryhmä suunnittelee ja toteuttaa eri suuruisia investointiprojekteja sellu- ja paperiteollisuudelle maailmanlaajuisesti. Palvelut kattavat tuotantolaitoksen koko elinkaaren: uudet laitokset, uusintahankkeet ja lähipalvelut. Liiketoimintaryhmän palveluksessa työskenteli vuoden 2002 lopussa 1891 henkilöä. Liiketoimintaryhmä on alansa globaali markkinajohtaja.

Heikko suhdannekehitys on pitänyt metsäteollisuuden investointiaktiiviteetin alhaisena vuonna 2002. Lukuisia esitutkimus- ja esisuunnitteluprojekteja on tehty, mutta toteutusprojektien aloitukset ovat viivästyneet. Tämä on vaikuttanut liiketoimintaryhmän tulokseen vuoden jälkipuoliskolla. Liiketoimintaryhmän kapasiteetti on ollut vajaakäytössä erityisesti Ruotsin ja USA:n yksiköissä. Kapasiteettia on sopeutettu vastaamaan kysyntää ja tämän seurauksena henkilöstön määrä on alentunut edellä mainituissa ja eräissä muissa yksiköissä noin 50 henkilöllä. Kulurakenne on saneeraus- ja säästötoimenpiteiden seurauksena vuositasolla keventynyt noin 4 miljoonalla eurolla. Toiminnan sopeuttamisesta aiheutuneet kertaluonteiset kulut olivat tilikaudella noin 0,5 miljoonaa euroa.

Tilikauden liikevaihto oli 137,9 (150,2) miljoonaa euroa. Liikevoitto oli 13,3 (17,8) miljoonaa euroa eli 9,6 (11,9) prosenttia liikevaihdosta. Kannattavuus oli olosuhteisiin nähden tyydyttävä. Tilauskanta oli vuoden lopussa 77,7 (74,2) miljoonaa euroa.

Metsäteollisuuden konsultointi

Jaakko Pöyry Consulting -liikennimellä toimiva Metsäteollisuuden konsultointi -liiketoimintaryhmä tarjoaa strategiaan ja operatiiviseen liiketoimintaan liittyviä sekä investointipankkitoiminnan palveluja. Liiketoimintaryhmän palveluksessa oli vuoden 2002 lopussa 272 henkilöä. Liiketoimintaryhmä on alansa globaali markkinajohtaja.

Liiketoimintaryhmän asiakkaat keskittyivät vuonna 2002 lyhyen tähtäyksen kannattavuustavoitteiden saavuttamiseen ja kustannusten leikkauksiin. Tästä syystä konsultointipalveluiden kysyntä oli tilivuonna laimeaa. Markkinatilanne vaikeutui loppuvuonna erityisesti USA:ssa ja Aasiassa sekä investointipankkitoiminnassa. Yrityskauppajärjestelyjä ei tuloutunut vuoden viimeisellä neljänneksellä, toisin kuin syksyllä ennakoitiin. Vuoden viimeiselle neljännekselle kirjattiin myös luottotappioita eräistä erääntyneistä saatavista Aasiassa. Liiketoimintaryhmän toimintaa on sopeutettu vastaamaan alentunutta kysyntää. Henkilökunnan määrää on supistettu noin 20 henkilöllä. Kulurakenne on saneeraus- ja säästötoimenpiteiden seurauksena keventynyt vuositasolla noin 2,5 miljoonalla eurolla. Toiminnan sopeuttamisesta aiheutuneet kertaluonteiset kulut olivat tilikaudella noin 1 miljoonaa euroa.

Tilikauden liikevaihto oli 35,8 (46,4) miljoonaa euroa. Liikevoitto oli 0,2 (1,3) miljoonaa euroa eli 0,4 (2,8) prosenttia liikevaihdosta. Tilikauden tulos oli pettymys ja selkeästi alle asetettujen tavoitteiden. Tilauskanta oli 7,5 (18,5) miljoonaa euroa. Tilauskannan aleneminen johtuu pääosin tammikuussa 2002 myydyn JP Development -toiminnan tilauskannan poistumisesta.

Energia

Electrowatt-Ekono -liikkeenimeä käyttävän Energia-liiketoimintaryhmän toiminta-ajatuksena on tuottaa johtavana kansainvälisenä energiakonsulttina kestäviä ja kilpailukykyisiä ratkaisuja, jotka kattavat koko arvoketjun strategisesta konsultoinnista projektien toteutukseen, laitosten käyttöön ja kunnossapitoon sekä modernisointeihin. Liiketoimintaryhmän palveluksessa oli vuoden 2002 lopussa 1094 henkilöä. Liiketoimintaryhmä on globaalisti alallaan kolmen–viiden suurimman yhtiön joukossa.

Energiatoimialan markkinat olivat vuonna 2002 vaikeat yleisestä talouskehityksestä, energia-alan alhaisesta kysynnästä ja alalla tapahtuneista merkittävistä rakennemuutoksista johtuen. Energia-liiketoimintaryhmä on vuodesta 2001 lähtien sopeuttanut toimintaansa vastaamaan heikentynyttä kysyntää. Henkilökunnan määrä on vuoden 2001 alusta supistunut noin 200 henkilöllä. Vuonna 2002 henkilöstön määrä aleni noin 100 henkilöllä. Kulurakennetta on kevennetty vuositasolla noin 9,5 miljoonalla eurolla. Toiminnan sopeuttamisesta aiheutuneet kertaluonteiset kulut olivat tilikaudella noin 1,2 miljoonaa euroa. Tämän lisäksi vuoden ensimmäisellä neljänneksellä on huomioitu 1,5 miljoonan euron kuluvaraus koskien toimintaa Latinalaisessa Amerikassa ja erityisesti projekteja Argentiinassa.

Tilikauden liikevaihto oli 111,2 (127,0) miljoonaa euroa. Liikevoitto oli -0,7 (-0,6) miljoonaa euroa eli -0,7 (-0,5) prosenttia liikevaihdosta. Kannattavuus oli epätydyttävä. Liikevoitto kehittyi suotuisasti vuoden viimeisellä neljänneksellä ja oli 1,5 miljoonaa euroa. Tilauskanta oli 123,8 (123,5) miljoonaa euroa.

Infrastruktuuri & ympäristö

Jaakko Pöyry Infra -liikkeenimellä toimiva Infrastruktuuri & ympäristö -liiketoimintaryhmä toimii kolmella toiminta-alueella: liikennejärjestelmät, vesi ja ympäristö sekä rakentamisen palvelut. Liiketoimintaryhmä tarjoaa kaikilla näillä alueilla konsultointi- ja suunnittelupalveluja, rakentamis- ja projektinjohtopalveluja, käyttö- ja kunnossapitoasiantuntemusta sekä teknologian siirtoon liittyviä palveluja. Jaakko Pöyry Infra palveluksessa oli vuoden lopussa 1342 infrastruktuuri- ja ympäristöasiantuntijaa. Liiketoimintaryhmä on alallaan eräs suurimpia eurooppalaisia yhtiöitä.

Infrastruktuuri & ympäristö -liiketoimintaryhmän toiminta jatkui vakaana. Liiketoimintaryhmän liikevaihto kasvoi vuonna 2002 ja oli 122,7 (107,5) miljoonaa euroa. Liikevoitto oli 8,5 (7,9) miljoonaa euroa eli 6,9 (7,3) prosenttia liikevaihdosta. Kannattavuus oli hyvä ja asetettujen tavoitteiden mukainen. Tilauskanta oli vuoden lopussa 99,4 (103,7) miljoonaa euroa.

Jaakko Pöyry Group Oyj, konsernin emoyhtiö, on veloittanut liiketoimintaryhmiltä konsernin yleiset hallinnointi- ja emoyhtiön kulut. Veloitettu suhteellinen osuus perustuu liiketoimintaryhmien henkilöstökustannuksiin.

KONSERNIRAKENTEEN KEHITTÄMINEN

Jaakko Pöyry Group -konsernin asiakaskunta kansainvälistyy ja keskittyy. Kattavan maailmanlaajuisen verkostonsa kautta konserni voi palvella asiakkaitaan neuvonantajana ja projektien toteuttajana sekä globaalisti että paikallisesti. Jaakko Pöyry Group -konsernin paikallisverkosto tarjoaa asiakkaille hyvän vaihtoehdon heidän ulkoistaessaan omia suunnittelu- ja toteutuspalvelujaan. Konserni pyrkii edelleen aktiivisesti laajentamaan toimistoverkostoaan. Tavoitteena on myös lisätä teknologiaosaamista hankkimalla konsernin omistukseen pääliiketoiminta-alueiden teknologiajohtajia, joiden osaamista voidaan myös myydä tehokkaasti konsernin maailmanlaajuisen verkoston kautta.

Suuntaamalla toiminta enenevässä määrin suunnittelu- ja konsultointitoimintaan halutaan parantaa konsernin suhteellista kannattavuutta. Kokonaisurakointitoimintaa on supistettu ja lisäksi sille on asetettu korkeammat tuottovaatimukset yksittäisissä projekteissa. Kokonaisurakointitoimintaa harjoitetaan ainoastaan Energia-liiketoimintaryhmässä ja tavoitteena on, että kokonaisurakointitoiminnan volyyymi olisi korkeintaan 30–40 prosenttia liikevaihdosta. Tämä vastaa noin 10–15 prosentin osuutta koko konsernin liikevaihdosta.

Metsäteollisuus

Metsäteollisuus-liiketoimintaryhmä on laajentanut toimintaansa Pohjois-Amerikassa ostamalla kanadalaisen metsäteollisuuden suunnittelutoimisto Ajami, Bédard, Gagnon, Sexton Inc.:n liiketoiminnan. Toimintaa on jatkettu konsernin sataprosenttisesti omistaman Jaakko Pöyry ABGS Inc.:n nimissä. Yhtiö on konsolidoitu Jaakko Pöyry Groupiin 1.7.2002 alkaen. Ostetun yksikön palveluksessa työskentelee noin 100 metsäteollisuuden asiantuntijaa ja sen liikevaihto vuonna 2001 oli noin 14 miljoonaa euroa.

Jaakko Pöyry Group -konserni on myynyt Chilessä toimivan Jaakko Pöyry Electrowatt (Chile) S.A:n yhtiön toimivalle johdolle. Yhtiön liikevaihto vuonna 2001 oli 0,6 miljoonaa euroa ja sen palveluksessa on noin 20 henkilöä. Yhtiön toiminta on ollut tappiollista vuosina 2001 ja 2002. Kaupalla ei ole vaikutusta konsernin tulokseen vuonna 2002.

Metsäteollisuuden globalisointiprosessin vuoksi Metsäteollisuus-liiketoimintaryhmän paikallisverkoston kattavuutta on tarkoitus lisätä erityisesti Manner-Euroopassa.

HALLITUKSEN TOIMINTAKERTOMUS

Metsäteollisuuden konsultointi

Metsäteollisuuden konsultointi -liiketoimintaryhmä on kannattavuuden parantamiseksi ja toiminnan keskittämiseksi konsultointi- ja investointipankkitoimintaan myynyt 28.1.2002 tehdyllä kaupalla 75 prosenttia sen 90-prosenttisesti omistamasta JP Development -toiminnasta. JP Developmentin liikevaihto oli vuonna 2001 noin 7 miljoonaa euroa ja tulos oli lievästi tappiollinen.

Energia

Energia-liiketoimintaryhmässä konsernirakenteen kehittämistoimenpiteet vuonna 2002 tähtäsivät ensisijaisesti liiketoimintaryhmän kannattavuuden parantamiseen.

Tammikuussa 2002 on ostettu Stora Enso Oyj:ltä voimalaitosten ilmapäästömittauksiin ja prosessianalyysiin erikoistunut yksikkö Suomessa. Lisäksi Energia-liiketoimintaryhmä on solminut yhteistyösopimuksen GreenStream Network Oy:n kanssa ja osastanut 13,3 prosentin osuuden yhtiöstä. GreenStream Network on ensimmäinen päästöyksiköiden ja vihreiden sertifikaattien välitykseen keskittyvä yhtiö Pohjoismaissa.

Liiketoimintaryhmän tavoitteena on laajentaa paikallisverkostoaan Euroopassa ja Aasiassa. Lisäksi tavoitteena on lisätä liiketoimintaryhmän teknologiaosaamista erityisesti uusiutuvien energialähteiden sekä ympäristönsuojelun alueilla.

Infrastrukturi & ympäristö

Infrastrukturi & ympäristö -liiketoimintaryhmä on vuoden 2002 alussa ostanut saksalaiselta Heusch/Boesefeldt GmbH:lta sen liikennejärjestelmien konsultointiin erikoistuneen liiketoiminnan. Ostettujen yksiköiden palveluksessa on 55 henkilöä ja niiden liikevaihto on 3,4 miljoonaa euroa.

Liiketoimintaryhmän toimistoverkostoa ja osaamis pohjaa on tarkoitettu laajentaa liikennejärjestelmien sekä vesi- ja ympäristötoimintojen osalta Euroopassa ja Aasiassa.

TILAUSKANTA

Konsernin tilauskanta on tilikaudella säilynyt hyvänä. Tilauskanta oli vuoden 2002 lopussa 308,4 miljoonaa euroa, kun se vuoden 2001 lopussa oli 319,9 miljoonaa euroa. Konsultointi- ja suunnitteluliiketoimintojen tilauskanta kasvoi tilikaudella 3,5 miljoonaa euroa ja on korkeimmalla tasollaan konsernin historiasa (301,6 miljoonaa euroa). Kokonaistoimitusprojektien tilauskanta laski 15,0 miljoonaa euroa. Konsernin tilauskanta kasvoi 6,6 miljoonalla eurolla vuoden viimeisellä neljänneksellä.

Konsultointi- ja suunnitteluliiketoimintojen tilauskannan kasvu heijastaa konsernin tavoitetta lisätä näiden toimintojen osuutta liikevaihdosta ja parantaa siten konsernin suhteellista kannattavuutta.

Konsultoinnin sekä käyttö- ja kunnossapitotoimeksiantojen osuus konsernin tilauskannasta on kasvanut. Nämä toimeksiannot ovat lyhytkestoisia ja tuloutuvat osittain liikevaihtoon ilman kirjautumista tilauskantaan.

TUTKIMUS JA KEHITYS

Jaakko Pöyry Group -konsernin tutkimus- ja kehitys -yhteistyöryhmä koostuu liiketoimintaryhmien, IT-asiantuntijoiden ja yhtiön johdon edustajista. Ryhmän päätavoitteena on edistää sisäistä T&K-yhteistyötä, auttaa lisärahoituksen hankinnassa ja asiakkaiden kytkemisessä kehitysprosesseihin sekä varmistaa yhteys strategisiin tavoitteisiin.

Jaakko Pöyry Groupissa on vuosittain meneillään satoja tutkimus- ja kehitysprojekteja jotka perustuvat henkilöstön osaamiseen, kokemukseen ja innovatiivisuuteen. Eri yhteistyökumppaneiden kanssa tutkitaan ja kehitetään ideoita hyödyntämällä konsernin poikkitieteellistä tekniikka- ja teknologiaosaamista.

Kehitystoiminnan tavoitteena on parantaa omaa ja asiakkaiden kilpailukykyä.

Tutkimus- ja kehitystoiminnasta aiheutuneet tuotot ja kulut ovat pääosin osa asiakastyötä ja siten niiden rahallista arvoa ei voi määrittää. Tuotot ja kulut on kirjattu tilikaudella tulosvaikutteisesti.

INVESTOINNIT JA POISTOT

Konsernin bruttoinvestoinnit olivat 11,6 (8,0) miljoonaa euroa. Investoinneista 9,1 (7,9) miljoonaa euroa oli tietokoneohjelmistoja ja -laitteita sekä tietojärjestelmiä. Yritystostoihin kohdistuneet investoinnit olivat 2,5 (0,1) miljoonaa euroa.

Konsernin poistot olivat tilikaudella 13,3 (13,2) miljoonaa euroa, josta konserniliikearvon poisto oli 4,5 (4,0) miljoonaa euroa.

RAHOITUS

Konsernin maksuvalmius säilyi tilikauden aikana hyvänä. Vuoden lopussa konsernin likvidit kassavarat olivat 26,0 (32,5) ja korolliset velat 19,9 (29,2) miljoonaa euroa. Vuoden lopussa käyttämättömät luottolimiitit olivat 26,2 miljoonaa euroa. Velkaantumistaso vuoden lopussa oli -5,6 (-3,0) prosenttia. Konsernin viimeisen neljänneksen kassavirta oli vahva ollen 14,7 miljoonaa euroa positiivinen.

OSAKEPÄÄOMA JA OSAKKEET

Varsinainen yhtiökokous 6.3.2002 hyväksyi hallituksen ehdotuksen mitätöidä yhtiön hallussa olleet 309 300 omaa osaketta ja alentaa yhtiön osakepääomaa 13 932 861 eurosta 13 623 561 euroon. Osakkeiden lukumäärä oli mitätöinnin jälkeen 13 623 561. Vuoden 2002 aikana on vuoden 1998 optiolainaan liittyvillä optiotodistuksilla merkitty yhteensä 168 040 uutta osaketta. Merkintöjen jälkeen osakkeiden lukumäärä on 13 791 601.

OMAT OSAKKEET

Varsinainen yhtiökokous 6.3.2002 antoi hallitukselle valtuutukset päättää yhtiön omien osakkeiden hankkimisesta ja luovuttamisesta. Valtuutusten kohteena on enintään 662 332 osaketta eli 5,0 prosenttia yhtiön osakkeiden kokonaismäärästä. Osakkeita voidaan hankkia voitonjakoon käytettävissä olevilla varoilla. Osakkeita hankitaan yhtiön pääomarakenteen kehittämiseksi sekä käytettäväksi vastikkeena yrityskaupoissa ja vastikkeena silloin, kun yhtiö hankkii liiketoimintaansa kuuluvaa omaisuutta.

Yhtiö on Helsingin Pörssissä tehdyillä kaupoilla 30.9.–7.10.2002 hankkinut yhteensä 10 000 omaa osaketta, joiden kirjanpidollinen vasta-arvo on yhteensä 10 000 euroa. Keskimääräinen hankintahinta oli 12,88 euroa osakkeelta eli yhteensä 0,1 miljoonaa euroa. Ylin hankintahinta oli 13,00 euroa ja alin 12,82 euroa. Hankittujen osakkeiden määrä vastaa 0,1 prosenttia koko osake- ja äänimäärästä. Omien osakkeiden hankinnalla ei ole merkittävää vaikutusta omistuksen ja äänivallan jakautumiseen yhtiössä. Valtuutuksesta on jäljellä 652 332 osaketta. Valtuutus on voimassa 6.3.2003 asti.

OSAKEANTIVALTUUTUS

Varsinainen yhtiökokous 6.3.2002 valtuutti yhtiön hallituksen päättämään osakepääoman korottamisesta uusmerkinnällä ja/ tai vaihtovelkakirjalainojen ottamisesta ja/ tai optio-oikeuksien antamisesta niin, että uusmerkinnän, vaihtovelkakirjojen ja optiotodistusten perusteella osakepääomaa voidaan korottaa yhteensä enintään 1 000 000 eurolla antamalla merkittäväksi enintään 1 000 000 uutta osaketta hallituksen muutoin määräämin ehdoin. Valtuutus on voimassa 6.3.2003 asti.

OPTIOLAINA

Jaakko Pöyry Group -konsernin henkilöstölle ja emoyhtiön hallituksen jäsenille vuonna 1998 suunnattuun optiolainaan liittyvät optiotodistukset oikeuttavat merkitsemään enintään 1,3 miljoonaa yhtiön osaketta. Merkintäaika alkoi osittain 1.4.2000 (390 000 osaketta), 1.4.2001 (390 000 osaketta) ja 1.4.2002 (520 000 osaketta). Kaikkien optiotodistusten merkintäaika päättyi 30.4.2005. Optiotodistuksilla on merkitty yhteensä 430 615 osaketta.

OSINKOPOLITIikka

Jaakko Pöyry Group Oyj:n jakama osinko riippuu yhtiön tuloksesta ja investointitarpeista. Tavoitteena on kasvattaa osaketta kohden maksettavan osingon määrää vuosittain ja jakaa osakekohtaisesta tuloksesta 40 prosenttia tai enemmän. Mikäli yhtiöllä on tarvetta yritysostoin investoida yhtiön teknologiapohjan vahvistamiseen tai konttoriverkoston laajentamiseen, osinkosuhdetta voidaan tarkistaa.

HALLITUKSEN ESITYS YHTIÖKOKOUKSELLE

Jaakko Pöyry Group Oyj:n hallitus esittää maaliskuun 5. päivänä 2003 kokoontuvalle varsinaiselle yhtiökokoukselle, että osinkoa jaetaan 0,60 euroa osakkeelta eli yhteensä 8,3 miljoonaa euroa. Tämä vastaa 66,7 prosenttia tilikauden osakekohtaisesta tuloksesta. Vuoden 2001 vastaavat luvut olivat 0,60 euroa ja 46,1 prosenttia.

HALLITUS JA TOIMITUSJOHTAJA

Jaakko Pöyry Group Oyj:n hallitukseen valittiin varsinaisessa yhtiökokouksessa 6.3.2002 Heikki Lehtonen (puheenjohtaja), Henrik Ehrnrooth (varapuheenjohtaja), Jaakko Pöyry (varapuheenjohtaja), Olle Alsholm, Matti Lehti, Harri Piehl ja Franz Steinegger.

Yhtiön toimitusjohtajana toimii DI Erkki Pehu-Lehtonen ja toimitusjohtajan sijaisena KTM Teuvo Salminen.

TILINTARKASTAJAT

Yhtiön tilintarkastajana on toiminut KPMG Wideri Oy Ab, KHT-yhteisö, päävastuullisena tilintarkastajanaan KHT Albrecht Hagert.

TILINPÄÄTÖKSEN JÄLKEISET TAPAHTUMAT

Nordisk Renting Oy, Nordean tytäryhtiö, on 5.2.2003 ostanut Jaakko Pöyry Group Oyj:n pääkonttorikiinteistön Vantaalla. Samalla Jaakko Pöyry Group Oyj ja Nordisk Renting Oy ovat laati- neet kiinteistöä koskevan 20 vuoden vuokrasopimuksen.

Jaakko Pöyry Groupin pääkonttorirakennus on ennen tehtyä kauppa- a ollut vuokrattuna Nordea Rahoitus Oy:ltä, ja Jaakko Pöyry Groupilla on ollut rakennukseen lunastusoptio. Tehdyllä kaupalla koko kiinteistö, sisältäen Jaakko Pöyry Groupin pääkonttorirakennuksen, maa-alueen ja puolet Martinparkki Oy -pysäköintialosta, siirtyvät Nordisk Renting Oy:n omistukseen. Jaakko Pöyry Group Oyj:llä on näihin myöhemmin lunastusoikeus.

HALLITUKSEN TOIMINTAKERTOMUS

Kauppa on jatkoa Jaakko Pöyry Group Oyj:n pyrkimykselle keskittää taloudelliset resurssinsa yhtiön päätoimialaan, suunnittelu- ja konsultointitoimintaan. Kauppa parantaa Jaakko Pöyry Groupin tulosta ennen satunnaisia eriä vuodelta 2003 noin 11 miljoonalla eurolla. Konsernin velkaantumisaste paranee -5,6 prosentista noin -21 prosenttiin.

Kaupasta saatua voittoa ei ole huomioitu alla esitetystä tulevaisuuden näkymät kohdan tulosarviossa vuodelle 2003.

TULEVAISUUDEN NÄKYMÄT

Maailman taloudellinen ja poliittinen ilmapiiri on epävarma. Kansantalouksia on pyritty elvyttämään lukuisilla koron alennuksilla ja verojen kevennyksillä, mutta silti miltei kolme vuotta kestäneelle taantumalle ei voi ennustaa pikaista loppua. Toisaalta markkinoilla on paljon likvidejä varoja ja yritysten taseet ovat pääsääntöisesti terveet. Näin ollen suurimpien poliittisten epävarmuustekijöiden poistuessa talouden elpyminen voi olla ripeääkin.

Jaakko Pöyry Group -konsernin taseasema, likviditeetti ja tilauskanta ovat hyvät ja ne ovat parantuneet vuoden 2002 kuluessa. Tilauskanta on hintatasoltaan normaali. Myös konsernin markkina-asema on tilikaudella vahvistunut.

Metsäteollisuuden investointiaktiiviteetti on ollut alhainen vuosina 2001–2002. Se on kuitenkin lisääntymässä metsäteollisuuden varautuessa talouden toipumista seuraavaan metsäteollisuustuotteiden kysynnän kasvuun. Myös eräät aiemmin lykätty projektit ovat siirtymässä toteutusvaiheeseen. Lähipalveluiden kysyntänäkymät ovat vakaat ja kasvavat ulkoistamisprosessien edetessä. Metsäteollisuus-liiketoimintaryhmän tilauskanta on kasvanut vuoden 2002 kuluessa. Eräiden tilauskantaan tulneiden projektien merkittävä kuormitusvaikutus alkaa kuitenkin vasta vuoden 2003 toisella neljänneksellä. Liiketoimintaryhmän liikevoitto paranee vuonna 2003 jonkin verran verrattuna vuoteen 2002.

Konsultointialan toimintaympäristössä ei ole tapahtunut merkittävää kehitystä parempaan. Metsäteollisuuden keskittymisen ja rakennemuutosten odotetaan jatkuvan, mikä tarjoaa mahdollisuuksia Metsäteollisuuden konsultointi -liiketoimintaryhmälle sekä konsultoinnissa että investointipankkitoiminnassa. Liiketoimintaryhmän kustannusrakenne on keventynyt ja kannattavuuden parantamiseen tähtäviä toimia jatketaan. Liiketoimintaryhmän liikevoitto vuonna 2003 paranee vuoteen 2002 verrattuna.

Energiatoimialan kysyntä koskien uusiutuvia energialähteitä, laitojen modernisointeja ja konsultointia on kasvanut. Öljyn hinnan voimakkaat heilahtelut ovat myös vaikuttamassa vaihtoehtoisten ja monimuotoisten energiaratkaisujen toteuttamiseen. Energia-liiketoimintaryhmän uudet palvelukonseptit, koko elinkaaren kattavat palvelut ja valitut strategiset toiminta-alueet luovat hyvän pohjan lisääntyvälle kysynnälle ja paranevalle tuloskehitykselle. Liiketoimintaryhmän operatiiviset kulut ovat vuositasolla laskeneet merkittävästi. Tilauskanta on kasvanut vuoden 2002 loppupuolella. Liiketoimintaryhmä parantaa liikevoittoaan selkeästi vuoteen 2002 verrattuna.

Infrastruktuuri ja ympäristö -liiketoimintaryhmän kysyntänäkymät ovat epäyhtenäiset. Vesi- ja ympäristöpuolen kysynnän odotetaan säilyvän ennallaan. Liikennejärjestelmäosaamisen kysyntä jatkuu hyvänä. Rakentamisen palveluiden kysyntä hiipui vuoden 2002 loppupuolella ja alan kysynnän pikaista toipumista ei ole odotettavissa. Saksan luotijuna- ja kevytraideliikennehankkeet, Sveitsin tunneliprojektit, Ranskan vesi- ja tulvaprojektit sekä Suomessa investoinnit Vuosaaren satamaan ja liikenneväyliin luovat hyvän pohjan liiketoimintaryhmän toiminnalle vuonna 2003. Turvallisuussuunnittelu, telematiikka ja tulvilta suojautuminen ovat Jaakko Pöyry Infran tuotteita, joille löytyy kysyntää kansainvälisesti myös Euroopan ulkopuolella. Liiketoimintaryhmän markkina-asema ja tilauskanta ovat hyvät. Liikevoitto säilyy vakaana vuonna 2003.

Markkinatilanne ja suhdannenäkymät ovat poliittisesta epävarmuudesta johtuen haastavat vuonna 2003. Jaakko Pöyry Group -konsernin markkina-asema, tilauskanta ja taserakenne ovat kuitenkin hyvät. Konsernin kustannusrakenne on vuonna 2002 keventynyt sopeuttamistoimenpiteiden seurauksena. Yllä esitettyihin liiketoimintaryhmien näkymiin ja konsernin tilauskantaan perustuen konsernin tuloksen arvioidaan paranevan vuonna 2003 edellyttäen, että yleinen suhdannetilanne ei vuoden aikana enää heikkene. Eräiden tilauskannassa olevien merkittävien projektien kuormitusvaikutus alkaa vuoden toisella neljänneksellä ja siksi konsernin tulosparannus ajoittuu vuoden jälkipuoliskolle.

TULOSLASKELMA

M euro	Konserni		Emoyhtiö	
	2002	2001	2002	2001
1 Liikevaihto	407,0	431,8	4,0	
2 Liiketoiminnan muut tuotot	1,4	2,0	4,9	5,0
Osuus osakkuusyhtiöiden tuloksista	- 0,1	+ 0,2		
3 Materiaalit ja palvelut	- 57,8	- 61,8		
4 Henkilöstökulut	- 228,0	- 226,2	- 2,7	- 2,5
5 Poistot	- 13,3	- 13,2	- 0,1	- 0,1
Liiketoiminnan muut kulut	- 90,8	- 104,8	- 12,7	- 7,0
Liikevoitto	18,4	28,0	- 6,6	- 4,6
6 Rahoitustuotot ja -kulut	- 0,3	- 1,7	- 3,0	+ 12,4
Voitto ennen satunnaisia eriä	18,1	26,3	- 9,6	7,8
7 Satunnaiset erät	0,0	0,0	+ 14,5	+ 11,6
Voitto ennen veroja ja vähemmistön osuutta	18,1	26,3	4,9	19,4
8 Välittömät verot	- 5,7	- 7,3	- 1,0	- 1,9
Vähemmistön osuus	- 0,1	- 1,0		
Tilikauden voitto	12,3	18,0	3,9	17,5

TASE

M euro	Konserni		Emoyhtiö		
	2002	2001	2002	2001	
VASTAAVA					
Pysyvät vastaavat					
1	Aineettomat hyödykkeet	5,9	6,1	0,9	0,2
1	Konserniliikearvo	34,0	31,9		
2-3	Aineelliset hyödykkeet	26,8	31,4	4,1	4,1
4-5	Sijoitukset	12,5	13,2	112,6	121,9
		79,2	82,6	117,6	126,2
Vaihtuvat vastaavat					
6	Pitkäaikaiset saamiset	7,1	7,6		
7-8	Lyhytaikaiset saamiset	139,0	144,8	24,6	22,4
	Rahoitusarvopaperit	6,9	5,2	3,6	2,9
	Rahat ja pankkisaamiset	19,1	27,3	0,8	0,8
		172,1	184,9	29,0	26,1
	Yhteensä	251,3	267,5	146,6	152,3

M euro	Konserni		Emoyhtiö		
	2002	2001	2002	2001	
VASTATTAVAA					
9	Oma pääoma				
	Osakepääoma	13,8	13,9	13,8	13,9
	Ylikurssirahasto	24,8	23,1	24,8	23,1
	Vararahasto	18,2	18,1	18,0	18,0
	Kertyneet voittovarot	35,2	31,6	18,6	9,4
	Tilikauden voitto	12,3	18,0	3,9	17,5
		104,3	104,7	79,1	81,9
	Vähemmistön osuus	5,0	5,1		
	Vieras pääoma				
10-12	Pitkäaikainen vieras pääoma	23,1	20,3	26,0	25,4
13-14	Lyhytaikainen vieras pääoma	118,9	137,4	41,5	45,0
		142,0	157,7	67,5	70,4
	Yhteensä	251,3	267,5	146,6	152,3

RAHOITUSLASKELMA

M euro	Konserni		Emoyhtiö	
	2002	2001	2002	2001
LIIKETOIMINTA				
Liikevoitto	18,4	28,0	- 6,6	- 4,6
Poistot ja arvonalentumiset	+ 13,3	+ 13,3	+ 7,0	+ 0,4
Käyttöomaisuuden myyntivoitot	- 0,3	- 0,3	- 0,0	- 0,1
Osuus osakkuusyhtiöiden tuloksista	+ 0,1	- 0,2		
Nettokäyttöpääoman muutos	- 3,4	- 14,1	- 1,3	- 0,8
Rahoitustuotot ja -kulut	+ 0,2	- 1,2	- 0,1	- 0,5
Verot	- 7,0	- 6,1	- 1,8	+ 2,5
Liiketoiminnan rahavirta	+ 21,3	+ 19,4	- 2,8	- 3,1
INVESTOINNIT				
Investoinnit konserniyhtiöosakkeisiin	- 2,5	- 0,1	- 0,9	- 3,2
Investoinnit osakkuusyhtiöosakkeisiin	- 0,0	- 0,0	- 0,0	- 0,0
Investoinnit muihin osakkeisiin	- 0,2	- 0,0		
Investoinnit käyttöomaisuuteen	- 9,1	- 7,9	- 0,9	- 0,0
Mydyt konserniyhtiöosakkeet			+ 1,7	0,0
Mydyt osakkuusyhtiöosakkeet	+ 0,1	+ 0,0		
Mydyt muut osakkeet	+ 0,4	+ 0,5	+ 0,0	+ 0,3
Käyttöomaisuuden myynti	+ 2,5	+ 0,6	+ 0,0	+ 0,0
Investointien rahavirta	- 8,8	- 6,9	- 0,1	- 2,9
Rahavirta ennen rahoitusta	+ 12,5	+ 12,5	- 2,9	- 6,0
RAHOITUS				
Uudet lainat	+ 0,0	+ 5,1	+ 2,7	+ 13,3
Lainojen lyhennykset	- 7,7	- 15,9	- 9,7	- 15,0
Lyhytaikaisen rahoituksen muutos	- 1,5	+ 5,1	+ 4,5	+ 10,4
Pitkäaikaisten sijoitusten muutos	- 0,1	+ 0,0	- 0,6	- 4,8
Maksetut osingot	- 8,6	- 9,1	- 8,2	- 8,2
Omien osakkeiden hankinta	- 0,1	- 4,9	- 0,1	- 4,9
Osakemerkintä	+ 1,6	+ 2,2	+ 1,6	+ 2,2
Saadut konserniavustukset			+ 13,4	+ 10,0
Muuntoero	- 2,6	+ 0,0		
Rahoituksen rahavirta	- 19,0	- 17,5	+ 3,6	+ 3,0
Likvidien varojen muutos	- 6,5	- 5,0	+ 0,7	- 3,0
Likvidit varat 1.1.	32,5	37,5	3,7	6,7
Likvidit varat 31.12.	26,0	32,5	4,4	3,7

TILINPÄÄTÖKSEN LIITETIEDOT

LASKENTAPERIAATTEET

Jaakko Pöyry Group -konsernin konsernitilinpäätös on laadittu Suomessa voimassa olevien laskentasäännösten (Finnish Accounting Standards, FAS) mukaisesti. Tilinpäätöstiedot esitetään euroina, ja ne perustuvat liiketapahtumien alkuperäisiin arvoihin.

ARVIOIDEN KÄYTTÖ TILINPÄÄTÖKSESSÄ

Kun tilinpäätös laaditaan hyvän kirjanpitoavan mukaisesti, yhtiön johto joutuu tekemään arvioita ja oletuksia, jotka vaikuttavat tilinpäätöksen sisältöön. Lopputulemat voivat poiketa näistä arvioista.

KONSERNITILINPÄÄTÖKSEN LAAJUUS

Konsernitilinpäätös käsittää emoyhtiön ja tytäryhtiöt, joissa konsernilla tilikauden lopussa on yli puolet osakkeiden äänimäärästä. Osakkuusyhtiönä on konsernitilinpäätökseen yhdistelty ne yhtiöt, joissa omistusosuus ja osuus äänimäärästä on 20 ja 50 prosentin välillä. Tilikauden aikana hankitut yhtiöt sisältyvät konsernitilinpäätökseen hankintahetkestä lähtien. Lopetetut tai myyty yhtiöt ovat mukana lopetus- tai myyntihetken saakka.

KONSOLIDOINTIPERIAATTEET

Konserniyhtiöt on konsolidoitu konserniin ja keskinäinen osakeomistus on eliminoitu käyttäen hankintamenomenetelmää.

Konserniyhtiöiden sisäiset tapahtumat on eliminoitu.

Vähemmistön osuudet tuloksesta ja omasta pääomasta on esitetty erillisinä erinä tuloslaskelmassa ja taseessa.

Tytäryhtiöiden hankintamenon ja hankintahetken oman pääoman erotuksena syntynyt konserniliikearvo poistetaan 10 vuodessa. Jaakko Pöyry -yhtiöiden hankinnasta 1995 johtuva konserniliikearvo poistetaan 20 vuodessa.

Osakkuusyhtiöt on huomioitu tuloslaskelmassa ja taseessa pääomaosuusmenetelmän mukaisesti.

ULKOMAISET TYTÄRYHTIÖT

Ulkomaisten tytäryhtiöiden tuloslaskelmat on muunnettu Suomen rahaksi (euroiksi) käyttäen Euroopan keskuspankin tilikauden keskikurssia. Tase-erät on muunnettu euroiksi Euroopan keskuspankin tilinpäätöspäivän keskikurssin mukaan. Tuloslaskelman ja taseen muuntamisesta eri kursseilla johtuvat erot sekä ulkomaisista tytäryhtiöistä syntyneestä hankintamenomenetelmän soveltamisesta johtuvat muuntoerot on kirjattu omana eränä omaan pääomaan.

ULKOMAANRAHAN MÄÄRÄISET ERÄT

Ulkomaanrahan määräiset saamiset ja velat on muunnettu tilinpäätöspäivän keskikurssin mukaan. Sitovin sopimuksin suojatut ulkomaanrahan määräiset tase-erät on muunnettu sopimuskurssin mukaan. Realisoituneiden termiinkauppojen ja valuuttaoptioiden tulos on kirjattu niiden realisoitumisen perusteella. Avoimet termiinit on muunnettu tilinpäätöspäivän kurssiin lukuun ottamatta tilauskantaa vastaan tehtyjä termiinejä. Emoyhtiö muuntaa kaikki avoimet valuuttajohdannais sopimukset tilinpäätöspäivän kurssiin.

Kurssivoitot ja -tappiot on kirjattu tulosvaikutteisesti. Valuuttatermiinien korkoero sisältyy kurssieroon. Liiketoimintaan kuuluvat kurssivoitot ja -tappiot on kirjattu liikevaihtoon tai liiketoiminnan kuluihin. Rahoituksen kurssivoitot ja -tappiot on kirjattu rahoitus-tuottoihin tai -kuluihin.

PITKÄAIKAISPROJEKTtien TULOUS

Pitkäaikaisprojektit tuloutetaan valmistusasteen mukaan. Valmistusasteen määrittämisessä laskentamenetelmänä on sovellettu hankkeen tilinpäätöshetken mennessä toteutuneiden menojen suhdetta koko hankkeen arvioituihin kokonaismenoihin. Projektien alkuvaiheessa noudatetaan erikseen määriteltyä varovaisuusperiaatetta. Mikäli projektin arvioidaan muodostuvan sille kohdistettavien kulujen perusteella tappiolliseksi on koko tappio kirjattu kuluksi.

Projektien valuuttamääräiset kassavirrat on pääosin suojattu valuuttakurssien muutosten varalta.

TUTKIMUS JA KEHITYS

Tutkimus- ja kehitystoiminnasta aiheutuneet tuotot ja kulut ovat osa asiakastyötä ja siten niiden rahallista arvoa ei voi määrittää. Tuotot ja kulut on kirjattu tilikaudella tulosvaikutteisesti.

POISTOPERIAATTEET

Käyttöomaisuuden suunnitelman mukaisten poistojen määrittämiseen on käytetty ennalta laadittua poistosuunnitelmaa. Suunnitelman mukaiset poistot lasketaan tasapoistoina hankintamenoista.

Liikearvot poistetaan viiden vuoden aikana. Konserniliikearvo poistetaan 10 tai 20 vuodessa. Pitkävaikutteiset menot poistetaan kolmen–viiden vuoden aikana. Rakennusten osalta poisto-aika on 20–40 vuotta. Koneet ja kalusto poistetaan neljän–kahdeksan vuoden aikana. Maa-alueista ei tehdä poistoja.

LEASING

Leasingmaksut on käsitelty vuokratuloina.

KÄYTTÖOMAISUUS

Käyttöomaisuus on arvostettu alkuperäiseen hankintamenuun vähennettynä suunnitelman mukaisilla poistoilla.

Käyttöomaisuuden myyntivoitot tilikaudella sisältyvät liiketoiminnan muihin tuottoihin. Käyttöomaisuuden myyntitappiot sisältyvät liiketoiminnan muihin kuluihin.

PITKÄVAIKUTTEISET MENOT

Pitkävaikutteiset menot koostuvat pääosin ohjelmistojen ja tietojärjestelmien hankinnoista. Tutkimus- ja kehitysmenot kirjataan vuosikuluiksi.

VEROT

Konserniverokeskus on päätöksessään 23.11.2000 todennut, että Jaakko Pöyry Group -konsernin sveitsiläinen tytäryhtiö Electrowatt Infra AG (ent. Electrowatt Engineering AG) ei ole väliyhteisölainsäädännön piirissä oleva yhteisö. Päätöksellä konsernin verot vähenevät 1,5 miljoonalla eurolla vuodessa vuosina 2000–2001. Konserniverokeskuksen veroasiamies valitti päätöksestä. Helsingin hallinto-oikeus on hylännyt valituksen 11.12.2001. Veroasiamies on hakenut muutosta päätökseen valittamalla korkeimpaan hallinto-oikeuteen 28.1.2002, johon Jaakko Pöyry Group Oyj on 24.4.2002 antanut vastineen.

LASKENNALLISET VEROSAAMISET JA VEROVELAT

Laskennalliset verosaamiset sisältävät yksittäisten konserniyhtiöiden saamia 0,7 miljoonaa euroa ja konsernikirjauksista johtuvia saamia 0,3 miljoonaa euroa. Yhteensä laskennalliset verosaamiset ovat 1,0 miljoonaa euroa.

Suunnitelman mukaisten ja kirjanpidollisten poistojen ero sekä muut vapaaehtoiset varaukset on yksittäisten konserniyhtiöiden tilinpäätöksissä esitetty omana eränä tilinpäätössiirtona. Konsernitilinpäätöksessä nämä on jaettu omaan pääomaan, 0,6 miljoonaa euroa ja laskennalliseen verovelkaan, 0,2 miljoonaa euroa. Laskennallinen verovelka sisältää lisäksi yksittäisten konserniyhtiöiden verovelkaa 0,8 miljoonaa euroa. Yhteensä laskennalliset verovelat ovat 1,0 miljoonaa euroa.

ELÄKEJÄRJESTELYT

Suomalaisissa yhtiöissä henkilökunnan lakisääteiset eläkevas- tuut on hoidettu vakuutusyhtiöissä. Vapaaehtoiset eläkkeet hoidetaan eläkevakuutusilla.

Jaakko Pöyry -yhtiöiden eläkesäätiön vastuun vakuuttaminen on vuoden 2000 alusta siirretty ulkopuoliseen vakuutusyhtiöön.

Maa ja Vesi Oy:llä on oma eläkesäätiö, jonka piiriin kuuluvalla henkilökunnalla on oikeus siirtyä eläkkeelle 62-vuotiaana. Eläkesäätiö on suljettu ja sen jäsenillä ei ole vapaakirjaoikeutta.

Ulkomaiset tytäryhtiöt hoitavat eläkejärjestelynsä paikallisen käytännön mukaisesti.

TILINPÄÄTÖKSEN LIITETIEDOT

M euro	Konserni		Emoyhtiö	
	2002	2001	2002	2001
1. LIIKEVAIHTO				
Liikevaihto	407,0	431,8	4,0	
Liikevaihto liiketoimintaryhmittäin ja markkina-alueittain esitetään s. 26. Emoyhtiön liikevaihto muodostuu konsernin sisäisistä palveluveloituksista.				
2. LIIKETOIMINNAN MUUT TUOTOT				
Vuokratuotot	1,1	1,7	4,9	4,8
Käyttöomaisuuden myyntivoitot	0,3	0,3	0,0	0,1
Muut	0,0	0,0	0,0	0,1
	1,4	2,0	4,9	5,0
3. MATERIAALIT JA PALVELUT				
Aineet, tarvikkeet ja tavarat	19,8	19,7		
Ulkopuoliset palvelut, alikonsultointi	38,0	42,1		
	57,8	61,8		
4. HENKILÖSTÖKULUT				
Palkat ja palkkiot	184,2	186,2	2,1	1,7
Tulospalkkiot	3,9	4,2	0,2	0,1
Eläkekulut ¹⁾	23,0	18,4	0,4	0,7
Muut henkilösivukulut	16,9	17,4	0,0	0,0
	228,0	226,2	2,7	2,5

¹⁾ Vakuutusosakeyhtiön vuonna 2003 alussa suorittamasta 2,5 miljoonan euron lisäeläkepalautuksesta on huomioitu 1,6 miljoonaa euroa konserniyhtiöiden eläkekulujen vähennyksenä vuonna 2002.
Vuonna 2001 eläkekuluista vähennettiin 4,5 miljoonaa euroa Ruotsin eläkelaitosten palautusta.

Hallitusten ja toimitusjohtajien henkilöstökulut

Palkat ja palkkiot	8,1	9,1	0,6	0,5
Tulospalkkiot	1,0	1,2	0,1	0,1
Eläkekulut	1,3	1,2	0,2	0,1
Muut henkilösivukulut	0,9	0,7	0,0	0,0
	11,3	12,2	0,9	0,7

Emoyhtiön toimitusjohtajalle ja toimitusjohtajan sijaiselle maksettiin vuonna 2002 palkkana 431 000 euroa.

Luontaisedut olivat 24 000 euroa.

Emoyhtiön toimitusjohtajalla on oikeus siirtyä eläkkeelle, kun hän täyttää 60 vuotta.

5. POISTOT				
Poistot suunnitelman mukaan				
Liikearvosta	0,1	0,3		
Konserniliikearvosta, 10 vuoden poisto aika	2,8	2,3		
Konserniliikearvosta, 20 vuoden poisto aika	1,7	1,7		
Muista pitkävaikutteisista menoista	2,2	2,2	0,1	0,1
Rakennuksista ja rakennelmista	0,3	0,3		
Koneista ja kalustosta	6,1	6,2	0,0	0,0
Muista aineellisista hyödykkeistä	0,1	0,2		
	13,3	13,2	0,1	0,1

M euro	Konserni		Emoyhtiö	
	2002	2001	2002	2001
6. RAHOITUSTUOTOT JA -KULUT				
Osinkotuotot				
Saman konsernin yrityksiltä			1,1	14,8
Osakkuusyryyksiltä				
Muilta	0,0	0,0		
	0,0	0,0	1,1	14,8
Korkotuotot pysyvien vastaavien sijoituksista				
Saman konsernin yrityksiltä			0,6	0,6
Osakkuusyryyksiltä	0,0	0,0	0,0	0,0
Muilta				
	0,0	0,0	0,6	0,6
Muut korko- ja rahoitustuotot				
Saman konsernin yrityksiltä			0,2	0,3
Osakkuusyryyksiltä				
Muilta	1,0	1,3	0,1	0,3
	1,0	1,3	0,3	0,6
Korkokulut ja muut rahoituskulut				
Saman konsernin yrityksille			-0,8	-1,0
Osakkuusyryyksille				
Muille	-1,5	-2,4	-1,2	-1,8
	-1,5	-2,4	-2,0	-2,8
Kurssierot				
Kurssivoitot	1,2	1,7	2,1	1,8
Kurssitappiot	-1,0	-2,3	-2,0	-1,9
	+0,2	-0,6	+0,1	-0,1
Pitkäaikaisten sijoitusten arvonalentumiset				
	0,0	0,0	-3,1	-0,6
Yhteensä	-0,3	-1,7	-3,0	+12,4
7. SATUNNAISET ERÄT				
Satunnaiset tuotot				
Konserniavustus			18,1	17,6
Satunnaiset kulut				
Konserniavustus			-3,6	-6,0
			14,5	11,6
8. VÄLITTÖMÄT VEROT				
Tilikauden välittömät verot	4,4	7,1	1,4	1,9
Verot aikaisemmilta tilikausilta	-0,3	0,6	0,2	0,0
Laskennallisen verosaamisen muutos	1,6	-0,4	-0,6	0,0
	5,7	7,3	1,0	1,9

TILINPÄÄTÖKSEN LIITETIEDOT

M euro	Liikearvo	Muut pitkä- vaikutteiset menot	Aineettomat hyödykkeet yhteensä	Konserni- liikearvo 10 v. poisto	Konserni- liikearvo 20 v. poisto	Konserni- liikearvo yhteensä
1. AINEETTOMAT HYÖDYKKEET						
Konserni						
Hankintameno 1.1.	1,7	12,7	14,4	20,2	34,7	54,8
Muuntoero	0,0	- 0,4	- 0,4			
Lisäykset	0,0	2,2	2,2	6,7	0,0	6,7
Vähennykset	0,4	1,0	1,4	0,0	0,0	0,0
Hankintameno 31.12.	1,3	13,5	14,8	26,9	34,7	61,5
Kertyneet poistot 1.1.	1,0	7,3	8,3	11,2	11,7	22,9
Vähennysten kertyneet poistot	0,4	1,2	1,6			
Tilikauden poistot	0,1	2,2	2,3	2,8	1,7	4,5
Kertyneet poistot 31.12.	0,7	8,2	8,9	14,1	13,4	27,5
Kirjanpitoarvo 31.12.2002	0,6	5,3	5,9	12,8	21,2	34,0
Kirjanpitoarvo 31.12.2001	0,7	5,4	6,1	8,9	23,0	31,9
Emoyhtiö						
Hankintameno 1.1.		0,8	0,8			
Lisäykset		0,8	0,8			
Vähennykset		0,3	0,3			
Hankintameno 31.12.		1,3	1,3			
Kertyneet poistot 1.1.		0,6	0,6			
Vähennysten kertyneet poistot		0,3	0,3			
Tilikauden poistot		0,1	0,1			
Kertyneet poistot 31.12.		0,4	0,4			
Kirjanpitoarvo 31.12.2002		0,9	0,9			
Kirjanpitoarvo 31.12.2001		0,2	0,2			
2. AINEELLISET HYÖDYKKEET						
Konserni						
Hankintameno 1.1.		5,1	14,2	43,4	1,6	64,3
Muuntoero		- 0,2	- 2,4	- 1,0	- 0,1	- 3,8
Lisäykset				6,3	0,2	6,5
Vähennykset			2,2	2,4	0,8	5,3
Hankintameno 31.12.		4,9	9,6	46,3	0,9	61,7
Kertyneet poistot 1.1.			2,0	29,8	0,3	32,1
Vähennysten kertyneet poistot			0,2	3,4		3,6
Tilikauden poistot			0,3	6,1	0,1	6,5
Kertyneet poistot 31.12.			2,1	32,5	0,4	34,9
Kirjanpitoarvo 31.12.2002		4,9	7,6	13,8	0,5	26,8
Kirjanpitoarvo 31.12.2001		5,1	11,4	13,6	1,3	31,4
Emoyhtiö						
Hankintameno 1.1.		3,8		0,5	0,1	4,4
Lisäykset						
Hankintameno 31.12.		3,8		0,5	0,1	4,4
Kertyneet poistot 1.1.				0,3		0,3
Tilikauden poistot						
Kertyneet poistot 31.12.				0,3		0,3
Kirjanpitoarvo 31.12.2002		3,8		0,2	0,1	4,1
Kirjanpitoarvo 31.12.2001		3,8		0,2	0,1	4,1

M euro		Kirjanpito- arvo	Vuokra- tuotot		Päävuokralainen
3. KIINTEISTÖT					
	Jaakko Pöyry Group Oyj (maa-alue)	Suomi	3,8	0,2	Kiinteistö Oy Vantaan Jaakonkatu 3
	JP Fastighets AB	Ruotsi	2,2	0,1	Ulkopuolisia
	SCI J.P.R.	Ranska	0,8	0,2	Retma S.A.S., Jaakko Pöyry S.A.S.
	JP Representacoes e Participacoes Ltda	Brasilia	4,6	0,6	Ulkopuolisia
	Jaakko Pöyry Tecnologia Ltda	Brasilia	1,0	0,2	(nettotulos) Ulkopuolisia
	Muut		0,1		
			12,5		

	Osuudet saman konsernin yhteisöissä	Saamiset saman konsernin yhteisöiltä	Osuudet osakkuus- yhteisöissä	Saamiset osakkuus- yhteisöiltä	Muut osakkeet ja osuudet	Muut saamiset	Yhteensä
4. SIIJOITUKSET							
Konserni							
1.1.			4,5	0,5	6,8		11,7
Lisäykset				0,1	0,2		0,3
Vähennykset			0,1		0,3		0,4
31.12.			4,4	0,6	6,6		11,6
Kertynyt tulosvaikutus 1.1.			1,5				1,5
Osuus tilikauden voitosta			0,2				0,2
Osuus tilikauden tappiosta			-0,3				-0,3
Muuntoero			-0,5				-0,5
Kertynyt tulosvaikutus 31.12.			0,9				0,9
Kirjanpitoarvo 31.12.2002			5,3	0,6	6,6	0,0	12,5
Kirjanpitoarvo 31.12.2001			6,0	0,5	6,8	0,0	13,2
Emoyhtiö							
1.1.	93,7	22,0	3,5	0,4	2,2		121,9
Lisäykset	2,2	5,9					8,1
Vähennykset	8,5	5,8					14,3
Arvon alentumiset	2,4	0,6					3,1
Kirjanpitoarvo 31.12.2002	85,0	21,5	3,5	0,4	2,2	0,0	112,6
Kirjanpitoarvo 31.12.2001	93,7	22,0	3,5	0,4	2,2	0,0	121,9

TILINPÄÄTÖKSEN LIITETIEDOT

	Konsernin omistus/ äänivalta %	Emoyhtiön omistus/ äänivalta %	Kirjanpitoarvo		Liike- vaihto M euro	Henkilöstö
			Emoyhtiö M euro	Muu kon- serniyhtiö M euro		
5. OSAKEOMISTUS						
Konserniyhtiöt						
Metsäteollisuus						
Jaakko Pöyry Oy, Suomi, Vantaa	100,0	100,0	40,7		42,5	397
JP-Suunnittelu Oy, Suomi, Vantaa	100,0			3,6	39,7	580
Papes Oy, Suomi, Tampere	100,0			0,2	1,2	14
JP-Kakko Oy, Suomi, Vantaa	100,0	100,0	2,1		8,4	106
Jaakko Pöyry AB, Ruotsi	100,0			7,2	16,7	209
Jaakko Pöyry Norge AS, Norja	100,0			0,9	3,8	40
Jaakko Pöyry Deutschland GmbH, Saksa	100,0			1,0	2,8	36
Jaakko Pöyry S.A.S. (ent. JP Engineering S.N.C.), Ranska	100,0			0,0	3,2	29
Jaakko Pöyry Polska Sp. z o.o., Puola	55,0			0,6	1,5	36
Jaakko Pöyry Southern Africa (Pty) Ltd, Etelä-Afrikka	100,0			0,5	2,8	43
Marathon Engineers/Architects/Planners LLC, USA	85,0			5,9	9,2	79
Jaakko Pöyry ABGS Inc., Kanada	100,0			2,4	4,6	112
P.T. Jaakko Pöyry Engineering, Indonesia	100,0	1,0		0,3	0,5	9
Jaakko Pöyry (Thailand) Co. Ltd, Thaimaa	100,0			0,0		
Jaakko Pöyry Tecnologia Ltda, Brasilia	100,0			5,0	15,5	201
Metsäteollisuuden konsultointi						
Jaakko Pöyry Consulting Oy, Suomi, Vantaa	77,0	77,0	3,4		0,6	4
JP Management Consulting Oy, Suomi, Vantaa	69,5			3,3		
JP Management Consulting (Europe) Oy, Suomi, Vantaa	69,5			3,0	13,9	113
Jaakko Pöyry Consulting AB, Ruotsi	69,5			0,4	0,5	
JP Management Consulting (Europe) Ltd, Iso-Britannia	69,5			0,1	2,7	19
JP Management Consulting (Europe) GmbH, Saksa	69,5			0,0	1,8	15
JP Management Consulting (North America) Inc., USA	69,5			0,4	6,6	31
JP Management Consulting (Asia-Pacific) Pte Ltd, Singapore	69,5			1,0	5,5	35
JP Management Consulting (Asia-Pacific) Pty Ltd, Australia	69,5			0,4	1,4	12
JP Management Consulting (Asia-Pacific) Ltd, Uusi-Seelanti	69,5			0,5	2,3	17
JP Operations Management Ltd Oy, Suomi, Vantaa	66,9			0,2	2,7	10
JP Capital International Ltd, Iso-Britannia	61,6			0,6	4,3	16
Energia						
Electrowatt-Ekono Oy, Suomi, Espoo	100,0	100,0	2,3		23,1	154
JPI Process Contracting Oy, Suomi, Vantaa	100,0	100,0	3,9		0,5	10
Electrowatt-Ekono AB, Ruotsi	100,0			0,0	1,1	7
Electrowatt-Ekono AG, Sveitsi	100,0	100,0	12,8		24,5	132
Electrowatt Engineering AG, sivuliike, Oman					10,2	178
Electrowatt-Ekono GmbH, Saksa	100,0			2,3	3,5	41
Electrowatt Engineering Mannheim GmbH, Saksa	100,0			0,7	2,1	16
Jaakko Pöyry S.A.S., Ranska	100,0			1,7	0,8	5
Beture-Environnement S.A., Ranska	70,0			0,5	6,1	58
RETMA S.A.S., Ranska	100,0			1,0	5,1	56
SEEI S.A.S., Ranska	100,0			0,6	3,3	33
Heymo Ingegneria S.A., Espanja	60,8	60,8	1,3		12,7	172
Electrowatt-Ekono (UK) Ltd, Iso-Britannia	100,0			4,9	7,0	68
Electrowatt Engineering (UK) Ltd, sivuliike, Saudi-Arabia					0,8	3
Electrowatt-Ekono Sp. z o.o., Puola	57,1			0,0	0,1	
JES Energy Electrowatt Ekono Sp. z o.o., Puola	60,0			0,1	0,2	6
Electrowatt-Ekono (S) Pte Ltd, Singapore	100,0			0,0		
Electrowatt-Ekono (Thailand) Ltd, Thaimaa	100,0			0,3	13,7	77
Electrowatt-Ekono (Philippines) Inc., Filippiinit	100,0			0,1	1,4	68
Electrowatt Engineering (Peru) S.A., Peru	100,0			0,0	0,6	12
Electrowatt Engineering (Argentina) S.A., Argentiina	100,0			0,0		3

	Konsernin omistus/ äänivalta %	Emoyhtiön omistus/ äänivalta %	Kirjanpitoarvo		Liike- vaihto M euro	Henkilöstö
			Emoyhtiö M euro	Muu kon- serniyhtiö M euro		
Infrastruktuuri & ympäristö						
Maa ja Vesi Oy, Suomi, Helsinki	100,0	100,0	1,5		16,1	186
PSV-Maa ja Vesi Oy, Suomi, Oulu	100,0			0,5	4,2	63
Geokeskus Oy, Suomi, Helsinki	100,0			0,2	1,6	21
JP-Transplan Oy, Suomi, Oulu	100,0			1,4	6,8	70
JP-Suoraplan Oy, Suomi, Helsinki	100,0			0,4	2,1	13
Electrowatt Infra AG, Sveitsi	100,0	100,0	12,3		36,7	181
Rätia Ingenieure AG, Sveitsi	100,0			0,1	1,4	13
BPI-Consult GmbH, Saksa	100,0			1,2	29,9	310
BPI-Consult Sp. z o.o. Polska, Puola	100,0			0,0	0,5	16
HB-Verkehrsconsult GmbH, Saksa	100,0			0,1	3,7	48
Beture-Cerec S.A., Ranska	60,0	60,0	0,3		6,0	95
JP-Talotekniikka Oy, Suomi, Espoo	100,0			1,8	12,2	190
JP-Projektipalvelu Oy, Suomi, Vantaa	100,0	100,0	0,0		0,2	4
JP-Terasto Oy, Suomi, Vantaa	100,0	100,0	1,1		10,1	104
Jaakko Pöyry Group Projects Ltd Oy, Suomi, Vantaa	100,0			0,0		
East Engineering Ltd Oy, Suomi, Vantaa	100,0			0,0	0,4	
JP-Terasto Eesti OÜ, Viro	80,0			0,0	0,3	5
SIA JP-Terasto, Latvia	100,0			0,0		
ZAO JP-Terasto, Venäjä	100,0			0,0	0,8	7
Electrowatt Infra (Thailand) Ltd, Thaimaa	100,0			0,3	0,1	11
Electrowatt Engineering (S) Pte Ltd, Singapore	100,0			0,0		
Kiinteistöt						
Jaakko Pöyry Holding AB, Ruotsi	100,0	100,0	0,5			
Jaakko Pöyry Fastighets AB, Ruotsi	100,0			2,2		
SCI J.P.R., Ranska	100,0			0,2		
JP-Finanz AG, Sveitsi	100,0	100,0	1,9			
JP Representacoes e Participacoes Ltda, Brasilia	100,0			5,3		
Muut						
Inforbis Oy, Suomi, Vantaa	100,0	100,0	0,5		0,3	3
JP-Sijoitus Oy, Suomi, Helsinki	100,0	100,0	0,5			
Electrowatt Engineering (Deutschland) GmbH, Saksa	100,0			3,0		
Jaakko Pöyry (USA) Inc., USA	100,0			7,7		
Intelligent Buildings Systems & Services AG, IBS+S Zürich, Sveitsi	100,0			0,0		
BfÖ Bürogemeinschaft für angewandte Oekologie, Sveitsi	100,0			0,0		
Electrowatt Engineering Altdorf AG, Sveitsi	100,0			0,1		
GEO Büro für Geotechnik GmbH, Saksa	100,0			0,0		
Soil & Water Portugal-Consultores Lda, Portugali	100,0			0,0		
Jaakko Pöyry Engineering (South America) S.A., Uruguay	100,0	100,0	0,0			
Jaakko Pöyry Consulting (South America) S.A., Uruguay	100,0	100,0	0,0			
Jaakko Pöyry Pty Ltd, Australia	100,0			0,0		
J.P. New Zealand Ltd, Uusi-Seelanti	100,0			0,0		
Proratio Engineering GmbH, Itävalta	100,0	100,0	0,0			
Jaakko Pöyry spol s.r.o., Tsekinmaa	100,0	100,0	0,0			
JP Projectos Industriais Lda, Portugali	100,0	100,0	0,0			
ZAO Konsofin, Venäjä	70,0			0,0		
			85,0	74,1		

TILINPÄÄTÖKSEN LIITETIEDOT

	Konsernin omistus/ äänivalta %	Emoyhtiön omistus/ äänivalta %	Kirjanpitoarvo	
			Emoyhtiö M euro	Muu konserniyhtiö M euro
Osakkuusyhtiöt				
Energia				
Polartest Oy, Suomi, Helsinki	22,8			0,2
Inesco Oy, Suomi, Espoo	50,0			0,5
Korea District Heating Engineering Company Ltd, Korea	50,0			0,2
Advance Ekono Co. Ltd, Thaimaa	49,0			0,0
Emerging Power Partners Oy, Suomi, Helsinki	50,0			0,0
Infrastrukturi & ympäristö				
JP-Skanska Water Oy, Suomi, Vantaa	50,0	50,0	0,1	
EPStar Oy, Suomi, Helsinki	30,0	30,0	0,2	
Entec A/S, Viro	42,0			0,0
Kiinteistöosakkuusyhtiöt				
Martinparkki Oy, Suomi, Vantaa	50,0	50,0	2,9	
Kiinteistö Oy Manuntori, Suomi, Joutseno	34,2	34,2	0,3	
Pembroke S.A., Uruguay	50,0	50,0	0,0	
Kumulatiivinen tulos- ja tasevaikutus				0,9
			3,5	1,8
Muu osakeomistus				
B. Grimm Bayernwerk Electrowatt Ltd (Amata Power), Thaimaa				3,0
Peak Pacific Investment Company Ltd, Singapore				0,9
Private Energy Market Fund Ky, Suomi				0,1
Conox Oy, Suomi	3,3			0,0
JP Development Oy, Suomi	11,6			0,1
Devecon Oy, Suomi	19,0			0,0
GreenStream Network Oy, Suomi	17,2			0,0
Industry Council for Development Services B.V., Alankomaat			0,0	
GT-Geotieto Oy, Suomi	6,6			0,0
Asunto- ja kiinteistöyhtiöosakkeita, Suomi			2,0	0,9
Muut osakkeet			0,2	0,2
Arvon alentuminen				-0,8
			2,2	4,4

M euro	Konserni		Emoyhtiö	
	2002	2001	2002	2001
6. PITKÄAIKAISET VAIHTUVAT SAAMISET				
Takuutalletukset	0,3	0,4		
Laskennalliset verosaamiset	1,0	2,9		
Muut saamiset	3,6	4,3		
Siirtosaamiset	2,2	0,0		
	7,1	7,6		
7. LYHYTAIKAISET VAIHTUVAT SAAMISET				
Myyntisaamiset	85,9	82,1		
Myyntisaamiset			0,7	0,3
Lainasaamiset			3,4	3,4
Muut saamiset			18,1	17,6
Siirtosaamiset			0,8	0,5
Saamiset saman konsernin yrityksiltä			23,0	21,8
Myyntisaamiset	0,1	0,3		
Saamiset osakkuusyrityksiltä	0,1	0,3		
Lainasaamiset	0,2	0,3		
Muut saamiset	5,8	7,0	0,2	0,5
Siirtosaamiset	46,9	55,1	1,3	0,1
	139,0	144,8	24,6	22,4
8. SIIRTOSAAMISET				
Valmistusasteen mukainen liikevaihto	36,1	47,0		
Korkotuotot	0,0	0,0	0,3	0,3
Henkilösivukulut	2,6	0,5		
Vuokrat	0,5	0,5		
Verot	3,3	1,0	0,7	0,0
Muut	6,6	6,1	1,0	0,3
	49,1	55,1	2,0	0,6

TILINPÄÄTÖKSEN LIITETIEDOT

M euro	Osake- pääoma	Ylikurssi- rahasto	Vararahasto	Muuntoerot	Voittovarot	Yhteensä
9. OMA PÄÄOMA						
Konserni						
Oma pääoma 1.1.2001	13,7	21,1	18,1	- 3,5	48,0	97,4
Optioilla merkityt osakkeet	0,2	2,0				2,2
Omien osakkeiden hankinta					- 4,9	- 4,9
Osingonjako					- 8,2	- 8,2
Tilikauden muuntoero				0,3		0,3
Tilikauden voitto					18,0	18,0
Oma pääoma 31.12.2001	13,9	23,1	18,1	- 3,2	52,8	104,7
Voitonjakokelpoiset varat						
Voittovarot					52,8	
Muuntoerot					- 3,2	
Poistoerojen ja varausten oman pääoman osuus					- 1,3	
Voitonjakokelpoiset varat 31.12.2001					48,3	
Oma pääoma 1.1.2002	13,9	23,1	18,1	- 3,2	52,8	104,7
Omien osakkeiden mitätöinti	- 0,3	0,3				0,0
Optioilla merkityt osakkeet	0,2	1,4				1,6
Omien osakkeiden hankinta					- 0,1	- 0,1
Osingonjako					- 8,2	- 8,2
Siirto, voittovarot			0,1		- 0,1	0,0
Tilikauden muuntoero				- 5,5	- 0,6	- 6,1
Tilikauden voitto					12,3	12,3
Oma pääoma 31.12.2002	13,8	24,8	18,2	- 8,7	56,2	104,3
Voitonjakokelpoiset varat						
Voittovarot					56,2	
Muuntoerot					- 8,7	
Poistoerojen ja varausten oman pääoman osuus					- 0,6	
Voitonjakokelpoiset varat 31.12.2002					46,9	
Emoyhtiö						
Oma pääoma 1.1.2001	13,7	21,1	18,0		22,5	75,4
Optioilla merkityt osakkeet	0,2	2,0				2,2
Omien osakkeiden hankinta					- 4,9	- 4,9
Osingonjako					- 8,2	- 8,2
Tilikauden voitto					17,5	17,5
Oma pääoma 31.12.2001	13,9	23,1	18,0		26,9	81,9
Oma pääoma 1.1.2002	13,9	23,1	18,0		26,9	81,9
Omien osakkeiden mitätöinti	- 0,3	0,3				0,0
Optioilla merkityt osakkeet	0,2	1,4				1,6
Omien osakkeiden hankinta					- 0,1	- 0,1
Osingonjako					- 8,2	- 8,2
Tilikauden voitto					3,9	3,9
Oma pääoma 31.12.2002	13,8	24,8	18,0		22,5	79,1

M euro	Konserni		Emoyhtiö	
	2002	2001	2002	2001
10. PITKÄAIKAINEN VIERAS PÄÄOMA				
Lainat rahoituslaitoksilta	13,3	15,2	13,3	15,0
Velat saman konsernin yrityksille			12,3	10,0
Laskennallinen verovelka	1,0	1,2		
Muut velat	8,8	3,9	0,4	0,4
	23,1	20,3	26,0	25,4
11. LAINAT, JOTKA ERÄÄNTYVÄT VIIDEN VUODEN TAI SITÄ PIDEMMÄN AJAN KULUTTUA				
Lainat rahoituslaitoksilta	6,0	8,7	6,0	8,7
Muut pitkäaikaiset lainat	0,0	0,1	12,3	10,0
	6,0	8,8	18,3	18,7
12. LAINAT ERÄÄNTYMISVUOSITTAIN				
Vuonna 2002		14,0		38,7
Vuonna 2003	6,6	1,7	35,9	1,7
Vuonna 2004	2,1	2,1	2,1	2,1
Vuonna 2005	2,6	2,6	2,6	2,6
Vuonna 2006	2,6	2,6	2,6	2,6
Myöhemmin	6,0	6,2	18,3	16,1
	19,9	29,2	61,5	63,8
13. LYHYTAIKAINEN VIERAS PÄÄOMA				
Lainat rahoituslaitoksilta	6,6	14,0	6,2	10,2
Saadut ennakot	37,2	42,8		
Ostovelat	12,8	17,0	0,1	0,2
Lainat			29,7	28,5
Ostovelat			0,1	0,2
Muut velat			3,9	4,3
Siirtovelat			0,5	0,6
Velat saman konsernin yrityksille			34,2	33,6
Velat osakkuusy yrityksille	0,0	0,0	0,0	0,0
Muut velat	19,5	16,8	0,1	0,1
Siirtovelat	42,8	46,8	0,8	0,9
	118,9	137,4	41,5	45,0
14. SIIRTOVELAT				
Pitkäaikaisprojekteihin liittyvät kustannukset	1,0	3,4		
Palkat ja lomarahat	25,9	25,1	0,5	0,5
Henkilösivukulut	6,0	6,1	0,2	0,1
Korkokulut	0,2	0,5	0,2	0,3
Vuokrat	0,1	0,0		
Verot	4,2	5,2		
Muut	5,4	6,5	0,4	0,6
	42,8	46,8	1,3	1,5

TILINPÄÄTÖKSEN LIITETIEDOT

M euro	Konserni		Emoyhtiö	
	2002	2001	2002	2001
1. VASTUUSITOUMUKSET				
Velat, joiden vakuudeksi on pantattu arvopapereita tai annettu kiinnityksiä, yhteensä	0,0	0,0	0,0	0,0
Annetut pantit ja kiinnitykset omasta velasta				
Yrityskiinnitykset	0,0	0,4		
	0,0	0,4	0,0	0,0
Muusta omasta sitoumuksesta				
Pantatut arvopaperit	2,5	2,4	2,3	2,3
Kiinteistökiinnitykset	0,0	1,4		
Vuokra- ja leasingvastuut	46,1	52,8	18,7	22,1
Eläkevastuut	0,0	0,0	0,0	0,0
Muut vastuut	25,1	31,9	0,0	0,0
	73,7	88,5	21,0	24,4
Konserniyritysten puolesta				
Muut vastuut			19,7	21,6
			19,7	21,6
Osakkuusyritysten puolesta				
	0,0	0,0	0,0	0,0
Muiden puolesta				
Pantatut arvopaperit	0,1	0,2	0,0	0,0
Kiinteistökiinnitykset	3,8	3,8	3,8	3,8
Muut vastuut	0,1	0,0	0,1	0,0
	4,0	4,0	3,9	3,8
Annetut pantit, kiinnitykset ja vastuut yhteensä				
Pantatut arvopaperit	2,6	2,6	2,3	2,3
Kiinteistökiinnitykset	3,8	5,2	3,8	3,8
Yrityskiinnitykset	0,0	0,4	0,0	0,0
Vuokra- ja leasingvastuut	46,1	52,8	18,7	22,1
Eläkevastuut	0,0	0,0	0,0	0,0
Muut vastuut	25,2	31,9	19,8	21,6

M euro	Konserni		Emoyhtiö	
	2002	2001	2002	2001
2. VUOKRA- JA LEASINGVASTUUT				
Yli vuoden pituiset rahoitusleasingsopimukset ja ei-irtisanottavat vuokrasopimukset erääntyvät seuraavasti:				
Vuonna 2002		13,4		2,6
Vuonna 2003	12,7	10,0	2,5	2,5
Vuosina 2004–2006	21,3	17,0	6,2	6,5
Myöhemmin	12,1	12,4	10,0	10,5
	46,1	52,8	18,7	22,1
3. JOHDANNAISSOPIMUKSET				
Valuuttatermiinisopimukset, nimellisarvot	11,9	12,5	10,5	11,1
Valuuttatermiinisopimukset, käypä arvo			0,3	

Sopimusten nimellisarvot eivät yksin tarkasteltuina anna kuvaa konsernin riskiasemasta.

4. RAHOITUSRISKIEN HALLINTA

Konsernin rahoitusriskit muodostuvat asiakas-, vastapuoli-, maa-, korko-, valuutta-, maksuvalmius- ja jälleenahtoisriskeistä. Konsernin tavoitteena on suojata itseään kaikilta merkittävilta riskeiltä. Tietyn riskin toteutuminen ei saa rasittaa konsernin taloudellista tulosta tai kassavirtaa kohtuuttomasti. Jaakko Pöyry Group Oyj:n hallitus on julkaissut Toimintavaltuudet ja rahoituspolitiikka -ohjeen, jonka tarkoituksena on rajoittaa ja minimoida riskien vaikutukset konsernin voittoon, omaan pääomaan ja maksuvalmiuteen.

VALUUTTARISKI

Konserniyhtiöt suojaavat valuuttapositionsa täysimääräisesti. Konsernin rahoitusyksikkö valvoo valuuttariskiä rahoituspolitiikassa määriteltyjen limiittien puitteissa. Kaikki valuuttajohdannaisopimukset on tehty suojaustarkoituksessa. Tytäryhtiöiden oman pääoman suojaamisesta päätetään tapauskohtaisesti.

KORKORISKI

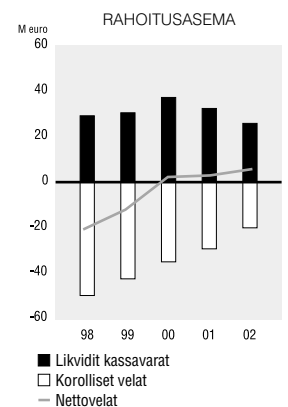
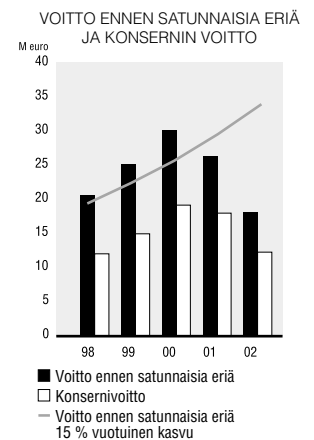
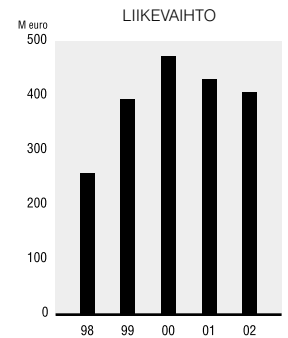
Konsernin korkoriski muodostuu lainasalkkuun ja rahamarkkina-sijoituksiin kohdistuvasta riskistä. Näiden erien nettomäärä oli 13,0 miljoonaa euroa 31.12.2002, joten yhden prosenttiyksikön koron muutos merkitsee 0,1 miljoonan euron muutosta vuositasolla.

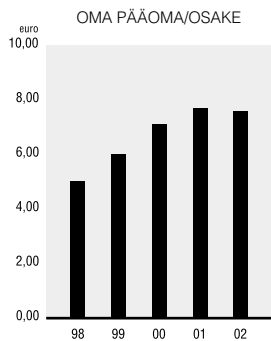
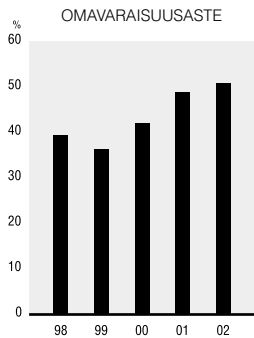
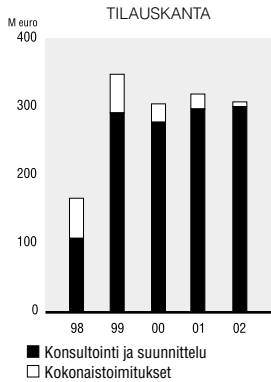
MAKSUVALMIUS-, JÄLLEENRAHOITUS- JA VASTAPUOLIRISKI

Maksuvalmius- ja jälleenahtoisriskien minimoimiseksi konserni on määritellyt alhaisimmat sallitut maksuvalmiustasot, lyhytaikaisten lainojen enimmäismäärät ja pitkäaikaisten lainojen lyhyimmät sallitut keskimääräiset erääntymisaikataulut. Konsernin rahoituspolitiikan mukaisesti sijoitukset ja johdannaisopimukset tehdään ainoastaan hyvän luottokelpoisuuden omaavien rahoituslaitosten kanssa kullekin vastapuolelle konsernin rahoituspolitiikassa asetetun limiitin puitteissa.

TUNNUSLUVUT

M euro	1998	1999	2000	2001	2002
TULOSLASKELMA					
Konsultointi ja suunnittelu	230,3	363,8	408,2	405,0	386,0
Kokonaistoimitukset	29,4	31,6	66,3	26,8	21,0
Liikevaihto yhteensä	259,7	395,4	474,5	431,8	407,0
Muutos, %	18,4	52,3	20,0	- 9,0	- 5,7
Liiketoiminnan muut tuotot	2,0	5,1	2,2	2,0	1,4
Osuus osakkuusyhtiöiden tuloksista	1,5	0,7	- 0,1	0,2	- 0,1
Liiketoiminnan kulut	231,5	360,8	431,7	392,8	376,6
Poistot konserniliikearvosta	2,9	3,7	4,0	4,0	4,5
Muut poistot ja arvonalentumiset	6,7	9,5	9,1	9,2	8,8
Liikevoitto	22,1	27,2	31,8	28,0	18,4
Osuus liikevaihdosta, %	8,5	6,9	6,7	6,5	4,5
Rahoitustuotot ja -kulut	- 1,5	- 1,9	- 1,7	- 1,7	- 0,3
Osuus liikevaihdosta, %	0,6	0,5	0,4	0,4	0,1
Voitto ennen satunnaisia eriä	20,6	25,3	30,1	26,3	18,1
Osuus liikevaihdosta, %	7,9	6,4	6,4	6,1	4,5
Satunnaiset erät	0,0	0,0	0,0	0,0	0,0
Voitto ennen veroja ja vähemmistön osuutta	20,6	25,3	30,1	26,3	18,1
Osuus liikevaihdosta, %	7,9	6,4	6,4	6,1	4,5
Välittömät verot	- 8,0	- 8,9	- 9,0	- 7,3	- 5,7
Vähemmistön osuus	- 0,5	- 1,4	- 1,9	- 1,0	- 0,1
Tilikauden voitto	12,1	15,0	19,2	18,0	12,3
TASE					
Aineettomat hyödykkeet	2,7	5,3	6,6	6,1	5,9
Konserniliikearvo	32,6	40,0	35,8	31,9	34,0
Aineelliset hyödykkeet	24,8	33,3	32,7	31,4	26,8
Sijoitukset	29,1	17,6	13,4	13,2	12,5
Keskeneräiset työt	10,2	44,7	62,0	46,9	36,1
Saamiset	72,8	126,9	122,3	105,5	110,0
Rahoitusarvopaperit ja rahat	29,4	30,7	37,5	32,5	26,0
Yhteensä	201,6	298,5	310,3	267,5	251,3
Oma pääoma	65,9	82,1	97,4	104,7	104,3
Vähemmistön osuus	5,3	4,9	5,2	5,1	5,0
Korollinen vieras pääoma	49,8	42,4	34,9	29,2	19,9
Saadut ennakot	21,3	55,6	67,5	42,8	37,2
Muu koroton vieras pääoma	59,3	113,5	105,3	85,7	84,9
Yhteensä	201,6	298,5	310,3	267,5	251,3





M euro	1998	1999	2000	2001	2002
KANNATTAVUUS- JA MUUT TUNNUSLUVUT					
Sijoitetun pääoman tuotto, %	17,6	22,6	25,1	21,2	14,5
Oman pääoman tuotto, %	18,0	20,7	22,3	17,8	11,3
Omavaraisuusaste, %	39,5	36,5	42,2	48,9	51,0
Velkaantumisaste, %	28,8	13,5	- 2,5	- 3,0	- 5,6
Maksuvalmius	1,4	1,1	1,2	1,3	1,4
Konsultointi ja suunnittelu, M euro	108,4	292,3	278,7	298,1	301,6
Kokonaistoimitukset, M euro	58,7	56,6	26,8	21,8	6,8
Tilaukanta yhteensä, M euro	167,1	348,9	305,5	319,9	308,4
Bruttoinvestoinnit, operatiiviset, M euro	4,9	11,1	9,9	7,9	9,1
Osuus liikevaihdosta, %	1,9	2,8	2,1	1,8	2,2
Bruttoinvestoinnit osakkeisiin, M euro	2,2	16,3	1,3	0,1	2,5
Osuus liikevaihdosta, %	0,8	4,1	0,3	0,0	0,6
Henkilöstö konserniyhtiöissä keskimäärin	2 919	4 222	4 558	4 584	4 635
Henkilöstö osakkuusyhtiöissä keskimäärin	2 710	239	159	199	195
Henkilöstö konserniyhtiöissä vuoden lopussa	2 977	4 472	4 572	4 584	4 632
Henkilöstö osakkuusyhtiöissä vuoden lopussa	2 577	146	174	197	194
OSAKEKOHTAISET TUNNUSLUVUT					
Tulos/osake, euro	0,89	1,11	1,40	1,30	0,90
Laimennusvaikutuksella korjattu	0,81	1,00	1,28	1,24	0,86
Oma pääoma/osake, euro	5,03	6,00	7,10	7,69	7,57
Osingonjako, M euro	4,4	6,2	8,2	8,2	8,3 ¹⁾
Osinko/osake, euro	0,34	0,45	0,60	0,60	0,60 ¹⁾
Osinko/tulos, %	37,6	40,5	42,8	46,1	66,7
Efektiiivinen osinkotuotto, %	4,1	3,1	3,3	3,7	4,0
Hinta/voitto -suhde (P/E)	9,2	13,1	12,8	12,3	16,7
Osakkeiden osakeantioikaistu kurssikehitys, euro					
Keskikurssi	9,71	10,18	18,64	18,09	16,43
Ylin kurssi	11,60	16,80	24,00	21,00	19,00
Alin kurssi	6,56	7,70	15,00	15,00	11,40
Vuoden lopun kurssi	8,22	14,50	18,00	16,00	15,00
Osakekannan markkina-arvo, ulkona olevat osakkeet, M euro	107,8	198,2	247,0	218,0	206,7
Osakekannan markkina-arvo, omat osakkeet, M euro	4,9	8,7		4,9	0,2
Osakkeiden vaihto					
Osakkeet, 1 000 kpl	6 996	11 747	2 385	2 280	1 615
Vaihdon osuus kokonaismäärästä, %	51,1	83,4	17,4	16,5	11,8
Ulkona olevien osakkeiden osakeantioikaistu lukumäärä, 1 000 kpl ²⁾					
Keskimäärin vuoden aikana	13 480	13 492	13 692	13 838	13 696
Vuoden lopussa	13 103	13 670	13 724	13 624	13 782

1) Hallituksen ehdotus. 2) Osakkeiden kokonaismäärä, katso sivu 28.

TUNNUSLUVUT

M euro	1-3/01	4-6/01	7-9/01	10-12/01	1-3/02	4-6/02	7-9/02	10-12/02	1-12/01	1-12/02
LIIKEVAIHTO										
Metsäteollisuus	40,0	38,9	33,3	38,0	39,6	34,6	29,7	34,0	150,2	137,9
Metsäteollisuuden konsultointi	12,1	11,7	11,2	11,4	10,1	10,2	7,9	7,6	46,4	35,8
Energia	34,1	33,0	28,0	31,9	24,1	27,8	30,9	28,4	127,0	111,2
Infrastruktuuri & ympäristö	26,9	26,3	24,6	29,7	27,0	30,9	28,0	36,8	107,5	122,7
Muut	0,0	0,0	1,0	- 0,3	- 0,4	0,0	- 0,4	0,2	0,7	- 0,6
	113,1	109,9	98,1	110,7	100,4	103,5	96,1	107,0	431,8	407,0

LIIKEVOITTO JA VOITTO ENNEN SATUNNAISIA ERIÄ										
Metsäteollisuus	5,1	4,7	4,3	3,7	5,6	2,9	2,3	2,5	17,8	13,3
Metsäteollisuuden konsultointi	0,2	0,4	- 0,1	0,8	0,4	0,6	0,0	- 0,8	1,3	0,2
Energia	- 4,4	0,6	1,5	1,7	- 1,4	- 0,5	- 0,3	1,5	- 0,6	- 0,7
Infrastruktuuri & ympäristö	2,1	1,4	1,0	3,4	1,8	1,8	2,3	2,6	7,9	8,5
Muut	4,5	- 0,6	- 1,0	- 1,3	- 1,0	- 0,1	- 0,8	- 1,0	1,6	- 2,9
Liikevoitto	7,5	6,5	5,7	8,3	5,4	4,7	3,5	4,8	28,0	18,4
Rahituserät	- 0,6	- 0,4	- 0,5	- 0,2	- 0,2	0,3	- 0,4	0,0	- 1,7	- 0,3
Voitto ennen satunnaisia eriä	6,9	6,1	5,2	8,1	5,2	5,0	3,1	4,8	26,3	18,1

TILAUSKANTA										
Metsäteollisuus	93,5	82,2	76,7	74,2	66,5	60,3	72,2	77,7	74,2	77,7
Metsäteollisuuden konsultointi	22,8	23,0	20,4	18,5	11,7	7,2	6,9	7,5	18,5	7,5
Energia	90,3	91,2	93,4	123,5	113,2	119,6	125,4	123,8	123,5	123,8
Infrastruktuuri & ympäristö	95,5	96,2	96,6	103,7	96,9	93,8	97,3	99,4	103,7	99,4
	302,1	292,6	287,1	319,9	288,3	280,9	301,8	308,4	319,9	308,4
Konsultointi ja suunnittelu	278,6	272,6	265,9	298,1	270,5	266,8	292,6	301,6	298,1	301,6
Kokonaistoimitukset	23,5	20,0	21,2	21,8	17,8	14,1	9,2	6,8	21,8	6,8
	302,1	292,6	287,1	319,9	288,3	280,9	301,8	308,4	319,9	308,4

	Liikevaihto		Henkilöstö	
	2001	2002	2001	2002
MARKKINA-ALUE				
Pohjoismaat	138,3	117,5	2 348	2 279
Manner-Eurooppa	159,9	172,8	1 309	1 380
Aasia	66,4	60,3	452	422
Pohjois-Amerikka	29,5	21,5	138	222
Etelä-Amerikka	25,4	22,2	268	250
Muut	12,3	12,7	69	79
	431,8	407,0	4 584	4 632

	Henkilöstö	
	2001	2002
LIIKETOIMINTARYHMÄT		
Metsäteollisuus	1 842	1 891
Metsäteollisuuden konsultointi	311	272
Energia	1 193	1 094
Infrastruktuuri & ympäristö	1 206	1 342
Muut	32	33
	4 584	4 632

OSAKKEENOMISTAJAT JA OSAKKEET

SUURIMMAT OSAKKEENOMISTAJAT

	Osakkeiden lukumäärä	Osuus osake- ja äänimäärästä, %
Corbis S.A.	3 491 990	25,3
Keskinäinen eläkevakuutusyhtiö Varma-Sampo	606 150	4,4
Procurator Oy	556 750	4,0
Odin Norden	537 500	3,9
Vakuutusosakeyhtiö Henki-Sampo	280 000	2,0
Vakuutusosakeyhtiö Suomi	275 000	2,0
Nordea Henkivakuutus Suomi Oy	223 000	1,6
Keskinäinen Henkivakuutusyhtiö Suomi	210 000	1,5
Odin Finland	142 400	1,0
Sijoitusrahasto Nordea Nordic Small Cap	113 750	0,8
Muut	7 345 061	53,5
	13 781 601	100,0

Osakkeista oli hallintarekisteröitynä 5 952 736 osaketta, yhteensä 43,2 prosenttia osakkeista.

JOHDON OMISTUS

Hallituksen jäsenet, toimitusjohtaja ja toimitusjohtajan sijainen omistavat suoraan 7 630 osaketta ja välillisesti 571 280 osaketta, yhteensä 4,2 prosenttia osakkeista. Heidän omistamillaan optiotodistuksilla voi merkitä 200 500 osaketta, mikä vastaa 1,4 prosenttia osakkeista kaikkien optiotodistusten merkintöjen jälkeen. Hallituksen varapuheenjohtaja Henrik Ehrnrooth omistaa välillisesti yhdessä veljensä Georg Ehrnroothin ja Carl-Gustaf Ehrnroothin kanssa määräysvallan Corbis S.A.:ssa.

OMISTUKSEN JAKAUTUMINEN OMISTAJATYYPEITTÄIN

	Omistajia, kpl	Osuus omistajista, %	Osuus osake- ja äänimäärästä, %
Yritykset	66	7,2	6,0
Rahoitus- ja vakuutuslaitokset	26	2,8	12,1
Kotitaloudet	781	85,1	2,6
Ulkomaiset ja hallintarekisteröidyt	24	2,6	73,6
Julkis- ja voittoa tavoittelemattomat yhteisöt	21	2,3	5,7
	918	100,0	100,0

OMISTUKSEN JAKAUTUMINEN SUHTEESSA OMISTETTUIEN OSAKKEIDEN LUKUMÄÄRÄÄN

Osakemäärä, kpl	Omistajia, kpl	Osuus omistajista, %	Osuus osake- ja äänimäärästä, %
1 - 100	304	33,1	0,2
101 - 200	198	21,6	0,3
201 - 300	91	9,9	0,2
301 - 500	102	11,1	0,3
501 - 1 000	90	9,8	0,5
1 001 - 2 000	48	5,2	0,6
2 001 - 5 000	31	3,4	0,7
5 001 -	54	5,9	97,2
	918	100,0	100,0

Lähde: Suomen Arvopaperikeskus Oy, tilanne 31.12.2002

Luvut perustuvat osakkeiden kokonaismäärään 13 791 601, josta on vähennetty 10 000 omaa osaketta.

OSAKKEENOMISTAJAT JA OSAKKEET

OSAKEPÄÄOMA JA OSAKKEET

Tilanne muutosten jälkeen	Osakepääoma 1 000 euro	Ylikurssi- rahasto 1 000 euro	Vara- rahasto 1 000 euro	Osakkeet 1 000 kpl	Nimellisarvo euro/osake
2.12.1997	11 521	15 058	20 183	13 700	0,84
11.6.1999	11 998	20 117	20 183	14 267	0,84
20.3.2000, osakkeiden mitätöinti	11 496	20 619	20 183	13 670	0,84
20.3.2000	13 670	20 619	18 008	13 670	1,00
Optiotodistuksilla merkityt osakkeet vuonna 2000	13 724	21 149	18 008	13 724	1,00
Optiotodistuksilla merkityt osakkeet vuonna 2001	13 933	23 084	18 008	13 933	1,00
22.3.2002, osakkeiden mitätöinti	13 624	23 393	18 008	13 624	1,00
Optiotodistuksilla merkityt osakkeet vuonna 2002	13 792	24 842	18 008	13 792	1,00
30.4.2005 mikäli osakkeita merkitään kaikilla optiotodistuksilla	14 661			14 661	1,00

Yhtiöjärjestyksen mukaan yhtiön osakepääoma on vähintään 10 000 000 euroa ja enintään 40 000 000 euroa. Osakkeiden kirjanpidollinen vasta-arvo on yksi (1,00) euro. Yhtiöllä on yksi osakesarja.

OMAT OSAKKEET

Jaakko Pöyry Group Oyj:n hallituksella on valtuutus 6.3.2003 asti hankkia tai luovuttaa yhtiön omia osakkeita enintään 662 332 osaketta eli 5,0 prosenttia yhtiön osakkeiden kokonaismäärästä. Yhtiö on 30.9.–7.10.2002 hankkinut yhteensä 10 000 omaa osaketta. Keskimääräinen hankintahinta oli 12,88 euroa kappaleelta eli yhteensä 0,1 miljoonaa euroa. Valtuutuksesta on jäljellä 652 332 osaketta.

Yhtiön hallitus ehdottaa varsinaiselle yhtiökokoukselle 5.3.2003, että hallitus valtuutetaan hankkimaan tai luovuttamaan yhtiön omia osakkeita enintään 5,0 prosenttia yhtiön osakkeiden kokonaismäärästä.

OSAKEANTIVALTUUTUS

Jaakko Pöyry Group Oyj:n hallituksella on valtuutus 6.3.2003 asti päättää osakepääoman korottamisesta yhteensä enintään 1 000 000 eurolla tarjoamalla merkittäväksi enintään 1 000 000 uutta osaketta.

Yhtiön hallitus ehdottaa varsinaiselle yhtiökokoukselle 5.3.2003, että hallitus valtuutetaan uudelleen päättämään osakepääoman korottamisesta yhteensä 1 000 000 eurolla tarjoamalla merkittäväksi enintään 1 000 000 uutta osaketta.

OPTIOLAINA

Jaakko Pöyry Group Oyj laski vuonna 1998 liikkeelle Jaakko Pöyry Group -konsernin henkilökunnalle ja hallituksen jäsenille sekä konserniyhtiö JP-Sijoitus Oy:lle suunnatun optiolainan. Optiolaina on tarkoitettu henkilökunnan kannustusjärjestelmän osaksi. Laina on maksettu takaisin vuonna 2001.

Optiolainaan liittyvät 1 300 000 optiotodistusta oikeuttavat merkitsemään yhteensä 1 300 000 yhtiön uutta osaketta. Mikäli kaikki optiot käytetään uusien osakkeiden merkitsemiseksi, uudet osakkeet vastaavat 8,9 prosenttia kaikista osakkeista merkintöjen jälkeen. Osakkeiden merkintäaika alkoi 390 000 optiotodistuksella 1.4.2000, 390 000 optiotodistuksella 1.4.2001 ja 520 000 optiotodistuksella 1.4.2002. Osakkeiden merkintäaika kaikilla optiotodistuksilla päättyi 30.4.2005. Optiotodistuksilla on merkitty 430 615 osaketta.

Osakkeen merkintähintaa (11,60 euroa) alennetaan 30.3.1998 jälkeen ja ennen osakemerkintää jaettavien osakekohtaisten osinkojen määrällä kunkin osingonjaon täsmäytyspäivänä.

OSINKOPOLITIIKKA

Jaakko Pöyry Group Oyj:n jakama osinko riippuu yhtiön tuloksesta ja investointitarpeista. Tavoitteena on kasvattaa osaketta kohden maksettavan osingon määrää vuosittain ja jakaa osakekohtaisesta tuloksesta 40 prosenttia tai enemmän. Mikäli yhtiöllä on tarvetta yritysostoin investoida yhtiön teknologiapohjan vahvistamiseen tai konttoriverkoston laajentamiseen, osinkosuhdetta voidaan tarkistaa.

Yhtiön hallitus ehdottaa, että osinkoa vuodelta 2002 jaetaan 0,60 euroa osakkeelta, mikä vastaa 66,7 prosentin osingonjakoa. Vuoden 2001 vastaavat luvut olivat 0,60 euroa ja 46,1 prosenttia.

MARKKINA-ARVO

Jaakko Pöyry Group Oyj:n markkina-arvo oli tilikauden lopussa 206,9 miljoonaa euroa. Osakkeen kurssi laski vuoden aikana 16,00 eurosta 15,00 euroon eli 6,3 prosenttia. Helsingin Pörssin portfolioindeksi laski samaan aikaan 16,7 prosenttia. Ylin noteeraus vuoden 2002 aikana oli 19,00 euroa ja alin noteeraus 11,40 euroa.

Jaakko Pöyry Groupin osakkeita vaihdettiin vuoden 2002 aikana 1 615 351 kpl (11,8 prosenttia). Vuonna 2001 osakkeita vaihdettiin 2 279 657 kpl (16,5 prosenttia). Keskimääräinen kuukausittainen osakevaihto oli 134 613 kpl, kun se vuonna 2001 oli 189 971.

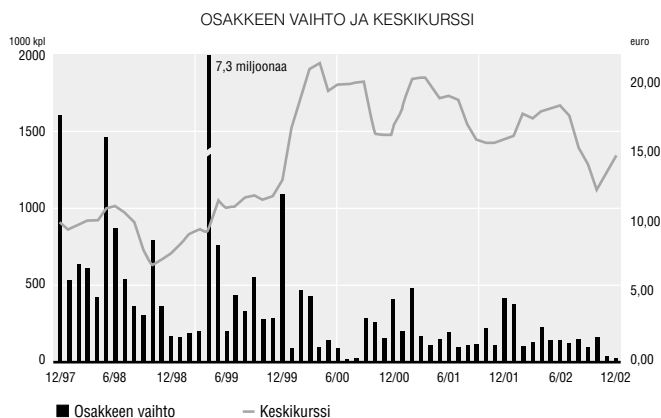
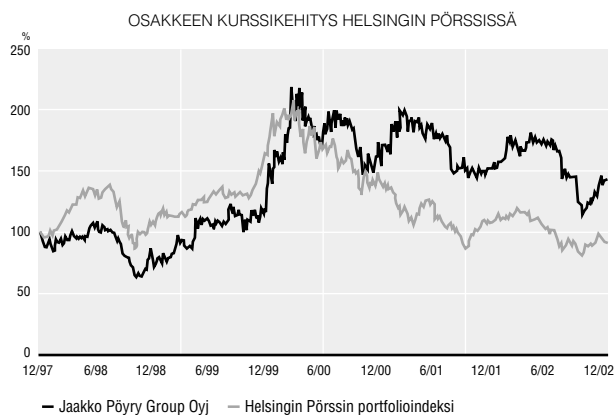
NOTEERAUS- JA KAUPANKÄYNTITUNNUKSET

Jaakko Pöyry Group Oyj:n osakkeet on noteerattu Helsingin Pörssissä joulukuusta 1997 lähtien. Kaupankäyntitunnus ja kaupankäyntierä:

Helsingin Pörssi JPG1V
Pörssierä 100 osaketta

Jaakko Pöyry Group Oyj:n optiotodistukset on noteerattu Helsingin Pörssissä syyskuusta 2001 lähtien. Kaupankäyntitunnus ja kaupankäyntierä:

Helsingin Pörssi JPG1VEW198
Pörssierä 100 optiotodistusta



HALLITUKSEN EHDOTUS YHTIÖKOKOUKSELLE, TILINTARKASTUSKERTOMUS

Konsernitaseen 31.12.2002 mukaan voitonjakokelpoiset varat ovat	46 932 000,00 euroa
Emoyhtiön voitonjakokelpoiset varat ovat	
Aikaisemmat käyttämättömät voittovarot	18 616 258,90 euroa
Tilikauden voitto	<u>3 885 740,57 euroa</u>
	22 501 999,47 euroa

Hallitus ehdottaa, että osinkoa jaetaan 0,60 euroa ulkona olevalta osakkeelta täsmäytyspäivänä.

Ehdotuspäivänä ulkona olevien osakkeiden määrä oli 13 781 601 ja näille ulkona oleville

osakkeille osinkoa 0,60 euroa osakkeelta

Loput jätetään käyttämättömiksi voittovaroiksi

8 268 960,60 euroa

14 233 038,87 euroa

22 501 999,47 euroa

Vantaalla helmikuun 6. päivänä 2003

Jaakko Pöyry Group Oyj

Hallitus



Heikki Lehtonen



Henrik Ehrnrooth



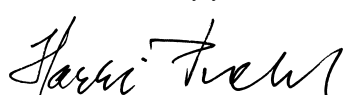
Jaakko Pöyry



Olle Alsholm



Matti Lehti



Harri Piehl



Franz Steinegger



Erkki Pehu-Lehtonen
toimitusjohtaja

JAAKKO PÖYRY GROUP OYJ:N OSAKKEENOMISTAJILLE


Olemme tarkastaneet Jaakko Pöyry Group Oyj:n kirjanpidon, tilinpäätöksen ja hallinnon tilikaudelta 1.1.–31.12.2002. Hallituksen ja toimitusjohtajan laatima tilinpäätös sisältää toimintakertomuksen sekä konsernin ja emoyhtiön tuloslaskelman, taseen ja liitetiedot. Suorittamamme tarkastuksen perusteella annamme lausunnon tilinpäätöksestä ja emoyhtiön hallinnosta.

Tilintarkastus on suoritettu hyvän tilintarkastustavan mukaisesti. Kirjanpitoa sekä tilinpäätöksen laatimisperiaatteita, sisältöä ja esittämistapaa on tällöin tarkastettu riittävässä laajuudessa sen toteamiseksi, ettei tilinpäätös sisällä olennaisia virheitä tai puutteita. Hallinnon tarkastuksessa on selvitetty emoyhtiön hallituksen jäsenten ja toimitusjohtajan sekä toimitusjohtajan sijaisen toiminnan lainmukaisuutta osakeyhtiölain säännösten perusteella.

Lausuntonamme esitämme, että tilinpäätös, joka osoittaa 3 885 740,57 euron suuruista voittoa emoyhtiössä ja 12 332 000 euron suuruista voittoa konsernissa, on laadittu Suomen kirjanpitolain sekä tilinpäätöksen laatimista koskevien muiden säännösten ja määräysten mukaisesti. Tilinpäätös antaa kirjanpito-laissa tarkoitettulla tavalla oikeat ja riittävät tiedot yhtiön toiminnan tuloksesta ja taloudellisesta asemasta. Tilinpäätös konsernitiilinpäätöksineen voidaan vahvistaa sekä vastuuvapaus myöntää emoyhtiön hallituksen jäsenille ja toimitusjohtajalle sekä toimitusjohtajan sijaiselle tarkastamaltamme tilikaudelta. Hallituksen esitys voitonjakokelpoisten varojen käsittelystä on osakeyhtiölain mukainen.

Vantaalla helmikuun 6. päivänä 2003

KPMG WIDERI OY AB



Albrecht Hagert
KHT

HALLINNOINTIPERIAATTEET

Jaakko Pöyry Group Oyj:n hallinnointi perustuu osakeyhtiölakiin ja yhtiön yhtiöjärjestykseen. Niiden mukaisesti vastuu yhtiön valvonnasta ja hallinnosta on jaettu yhtiökokouksessa edustettuina olevien osakkeenomistajien sekä hallituksen ja toimitusjohtajan kesken. Yhtiön muilla toimielimillä on näitä avustava ja tukeva rooli.

YHTIÖKOKOUS

Yhtiön ylin päättävä elin on yhtiökokous, jonka tehtävät on säädetty osakeyhtiölaissa. Varsinainen yhtiökokous päättää mm. tilinpäätöksen vahvistamisesta, osingonjaosta, vastuuvapauden myöntämisestä hallituksen jäsenille ja toimitusjohtajalle, omien osakkeiden hankkimisesta ja luovuttamisesta sekä yhtiöjärjestyksen muutoksista. Varsinainen yhtiökokous valitsee hallituksen jäsenet ja yhtiön tilintarkastajan.

HALLITUS

Hallituksen tehtävät on määritelty osakeyhtiölaissa. Hallitukselle ei ole osoitettu muita tehtäviä yhtiöjärjestyksessä. Hallitus vastaa yhtiön hallinnosta ja sen toiminnan asianmukaisesta järjestämisestä sekä kirjanpidon ja varainhoidon asianmukaisesta valvonnasta ja hallinnasta. Lisäksi hallitus päättää yhtiön keskeisistä asioista kuten strategiasta, vuosibudjetista ja toimintasuunnitelmasta, merkittävistä investoinneista, organisaatiorakenteesta sekä johtamisen ja valvonnan periaatteista. Hallitus nimittää toimitusjohtajan ja toimitusjohtajan sijaisen, sekä valvoo ja arvioi näiden toimintaa.

Hallitukseen kuuluu vähintään neljä (4) ja enintään kymmenen (10) jäsentä. Vuoden 2002 varsinainen yhtiökokous päätti hallituksen jäsenten lukumääräksi seitsemän (7). Hallituksen jäsenet nimitetään tehtävänsä toimikaudeksi, joka päättyy seuraavan varsinaisen yhtiökokouksen päättyessä. Hallitus valitsee keskuudestaan puheenjohtajan ja varapuheenjohtajat. Vuonna 2002 hallitus kokoontui yhdeksän (9) kertaa.

TOIMITUSJOHTAJA

Osakeyhtiölain mukaisesti toimitusjohtajan tehtävänä on yhtiön liiketoiminnan johtaminen ja valvominen hallituksen antamien ohjeiden ja määräysten mukaisesti. Toimitusjohtaja vastaa yhtiön kirjanpidon lainja sääntöjenmukaisuudesta ja varainhoidon luotettavasta järjestämisestä. Toimitusjohtaja vastaa myös hallitukselle toimitettavan materiaalin valmistelusta, sekä yhtiön strategisesta suunnittelusta, rahoituksesta, taloussuunnittelusta ja -raportoinnista sekä riskien hallinnasta. Toimitusjohtajaa avustaa tehtävässään toimitusjohtajan sijainen.

Yhtiön toimitusjohtajana on 1.1.1999 alkaen toiminut Erkki Pehu-Lehtonen ja toimitusjohtajan sijaisena Teuvo Salminen. Kummallakin on yhtiön kanssa toistaiseksi voimassa oleva sopimus, jonka mukaisesti heillä on oikeus erorahaan enintään 24:ltä kuukaudelta jos yhtiö päättää työsuhteen ilman siihen oikeuttavaa syytä.

JOHTORYHMÄ

Jaakko Pöyry Group Oyj:n johtoryhmän puheenjohtajana toimii yhtiön toimitusjohtaja. Johtoryhmän pääasiallinen tehtävä on avustaa toimitusjohtajaa ja toimitusjohtajan sijaista. Johtoryhmän muut tehtävät kattavat muun muassa yhtiön talouden, myyntiin ja operatiiviseen toimintaan liittyvien päätösten, sekä investointien ja yrityskauppojen seurannan ja valvonnan. Johtoryhmän kokoukset pidetään vakiomuotoisen asialistan mukaan. Johtoryhmän jäsenet nimittää toimitusjohtaja ja nimitykset hyväksyy yhtiön hallitus. Johtoryhmään kuuluu tällä hetkellä yhdeksän (9) jäsentä. Johtoryhmä kokoontuu säännöllisesti kerran kuukaudessa.

LIIKETOIMINNAN ORGANISAATORAKENNE

Jaakko Pöyry Group Oyj:n liiketoimintaa harjoitetaan neljässä liiketoimintaryhmässä: Metsäteollisuus, Metsäteollisuuden konsultointi, Energia ja Infrastrukturi & ympäristö.

Jokaisella liiketoimintaryhmällä on johtaja, jonka nimittää toimitusjohtaja. Lisäksi kullakin liiketoimintaryhmällä on johtoryhmä, jonka puheenjohtajana toimii kyseisen liiketoimintaryhmän johtaja. Liiketoimintaryhmien johtajat raportoivat yhtiön toimitusjohtajalle.

Konsernin emoyhtiö Jaakko Pöyry Group Oyj vastaa konsernin hallinnosta, strategisesta suunnittelusta, taloudesta, rahoituksesta ja sijoittajasuhteista. Emoyhtiö myös tukee liiketoimintaryhmiä konsernin yhteisiin toimintoihin liittyvillä palveluilla.

JOHTAJANIMITYSTEN PÄÄTÖSENTEKOVALTUUDET

Kaikki johtajanimitykset sekä nimityksiin liittyvät ehdot hyväksyy nimitystä ehdottaneen johtajan esimies.

JOHDON PALKKAUS JA MUUT EDUT

Yhtiökokous päättää hallituksen jäsenten palkkioista. Toimitusjohtajan ja toimitusjohtajan sijaisen palkasta ja muista eduista päättää hallitus. Konsernin bonusjärjestelmät ovat kannattavuus- ja tulosperusteisia ja osa bonuspalkkion piiriin kuuluvien henkilöiden kokonaispalkkaa. Bonusten keskeiset periaatteet on määritelty konsernin bonusjärjestelmää käsittelevissä toimintasäännöissä. Hallituksen jäsenet eivät kuulu bonusjärjestelmän piiriin.

Hallituksen jäsenille maksetut palkat, palkkiot ja muut edut on eritelty tilinpäätöksen liitetiedoissa. Liitetiedot sisältävät myös tiedot toimitusjohtajalle ja toimitusjohtajan sijaiselle maksetuista palkoista, palkkioista, eduista ja eläkeoikeuksista.

TILINTARKASTAJA

Jaakko Pöyry Group Oyj:llä on yksi (1) tilintarkastaja. Tilintarkastajan tulee olla KHT-yhteisö. Tilintarkastaja valitaan tehtävänsä toistaiseksi. Yhtiön nykyisenä tilintarkastajana toimii KHT-yhteisö KPMG Wideri Oy Ab päävastuullisena tilintarkastajanaan KHT Albrecht Hagert.

SISÄPIIRIVALVONTA

Yhtiö noudattaa Helsingin Pörssin sisäpiiriohjetta. Vuonna 2002 Jaakko Pöyry Group Oyj julkaisi yhtiön uusitut sisäpiiriohjeet, jotka on jaettu koko konsernille.

Jaakko Pöyry Groupin pysyviä sisäpiiriläisiä ovat hallituksen jäsenet, toimitusjohtaja ja toimitusjohtajan sijainen, tilintarkastaja, johtoryhmän jäsenet sekä yhtiön nimeämät rahoituksesta, laskennasta, lakiasioista ja sijoittajasuhteista vastaavat johtajat ja toimihenkilöt.

VALVONTAJÄRJESTELMÄT

Konsernin taloudellisten ja muiden tavoitteiden saavuttamiseksi ja toimintaan liittyvien riskien minimoimiseksi yhtiön hallitus on hyväksynyt seuraavia osa-alueita koskevat säännöt ja periaatteet:

- johtamisorganisaatio
- johtamisperiaatteet
- toimivaltuudet ja hyväksymismenettely
- hallinnon eri osa-alueiden toimintasäännöt kuten taloudellinen suunnittelu ja raportointi, sisäinen ja ulkoinen tilintarkastus, päätöksentekovaltuudet johtajien nimityksissä sekä bonusjärjestelmän periaatteet

TUNNUSLUKUJEN LASKENTAKAAVAT

Sijoitetun pääoman tuotto, ROI %	$\frac{\text{tulos ennen satunnaisia eriä} + \text{korko- ja muut rahoituskulut}}{\text{taseen loppusumma} - \text{koroton vieras pääoma (keskimäärin)}}$	x 100
Oman pääoman tuotto, ROE %	$\frac{\text{tulos ennen satunnaisia eriä} - \text{verot}}{\text{oma pääoma} + \text{vähemmistön osuus (keskimäärin)}}$	x 100
Omavaraisuusaste %	$\frac{\text{oma pääoma} + \text{vähemmistön osuus}}{\text{taseen loppusumma} - \text{saadut ennakot}}$	x 100
Velkaantumisaste %	$\frac{\text{korollinen vieras pääoma} - \text{rahoitusarvopaperit} - \text{rahat ja pankkisaamiset}}{\text{oma pääoma} + \text{vähemmistön osuus}}$	x 100
Maksuvalmius	$\frac{\text{vaihtuvat vastaavat}}{\text{lyhytaikainen vieras pääoma}}$	
Tulos/osake, EPS	$\frac{\text{tulos ennen satunnaisia eriä} - \text{verot sisältäen tilinpäätössiirtojen vero vaikutuksen} - \text{vähemmistön osuus}}{\text{keskimääräinen osakeantioikaistu osakkeiden määrä tilikaudella}}$	
Oma pääoma/osake	$\frac{\text{oma pääoma}}{\text{osakeantioikaistu osakkeiden määrä tilikauden lopussa}}$	
Osinko/osake	$\frac{\text{osinko}}{\text{osakeantioikaistu osakkeiden määrä tilikauden lopussa}}$	
Osinko/tulos %	$\frac{\text{tilikaudelta jaettu osinko}}{\text{tulos ennen satunnaisia eriä} - \text{verot sisältäen tilinpäätössiirtojen vero vaikutuksen} - \text{vähemmistön osuus}}$	x 100
Efektiiivinen osinkotuotto %	$\frac{\text{osinko/osake}}{\text{osakeantioikaistu pörssikurssi tilikauden lopussa}}$	x 100
Hinta/voitto -suhde, P/E	$\frac{\text{pörssikurssi tilikauden lopussa}}{\text{tulos/osake}}$	
Osakekannan markkina-arvo	$\text{osakkeiden määrä tilikauden lopussa} \times \text{tilikauden lopun kurssi}$	
Osakkeiden vaihto %	$\frac{\text{tilikauden aikana vaihdettujen osakkeiden määrä}}{\text{keskimääräinen osakkeiden määrä tilikaudella}}$	x 100



Spokesman Oy / Libris Oy 2003

Jaakko Pöyry Group Oyj
PL 4 (Jaakonkatu 3) 01621 Vantaa
Puh. (09) 894 71, fax (09) 878 1818
Kaupparekisterinumero: 618.197
Kotipaikka: Vantaa
www.poyry.com

JAAKKO PÖYRY
